

PC-SCAN3000 USB V12

Sistema de Diagnóstico Veicular

ÍNDICE:

| | |
|------------------------------------|----|
| • AGRALE | 2 |
| • ALFA ROMEO | 2 |
| • AUDI | 3 |
| • BMW | 6 |
| • CHAMONIX | 9 |
| • CHERY | 9 |
| • CHRYSLER | 10 |
| • CITROËN | 11 |
| • CNAUTO | 13 |
| • DACIA | 14 |
| • DAEWOO | 14 |
| • DODGE | 14 |
| • EFFA | 14 |
| • FIAT | 15 |
| • FORD | 21 |
| • GM / OPEL | 24 |
| • HAFEI | 30 |
| • HOLDEN | 30 |
| • HONDA | 31 |
| • HYUNDAI | 32 |
| • IVECO | 33 |
| • JAC | 34 |
| • JAGUAR | 34 |
| • JEEP | 34 |
| • KIA | 35 |
| • LANCIA | 36 |
| • LAND ROVER | 37 |
| • LIFAN | 37 |
| • LEXUS | 38 |
| • MAZDA | 39 |
| • MERCEDES-BENZ | 39 |
| • MINI | 40 |
| • MITSUBISHI | 41 |
| • NISSAN | 43 |
| • PEUGEOT | 45 |
| • RENAULT | 49 |
| • SEAT | 51 |
| • SHINERAY | 52 |
| • SKODA | 52 |
| • SSANGYOUNG | 53 |
| • SUZUKI | 53 |
| • TOYOTA | 54 |
| • TROLLER | 55 |
| • VOLVO | 55 |
| • VOLKSWAGEN | 56 |
| • MOTOS HONDA | 62 |
| • YAMAHA | 62 |
| • CONECTORES | 63 |
| • CABOS | 64 |
| • ADAPTADORES | 67 |
| • LOCALIZAÇÃO DOS CONECTORES | 68 |
| • INFORMATIVO OBD2 | 70 |
| • INTERFACE SCAN-USB5000 | 70 |

| Modelos Modelos | Sistema Sistema | Ano Año | Conector Conector | Posição Posición | Scanner Scanner |
|--------------------|--------------------|------------|----------------------|---------------------|--------------------|
|--------------------|--------------------|------------|----------------------|---------------------|--------------------|

Sistema de Injeção Diesel / Sistema de Inyección Diesel

| | | | | | |
|----------------|-----------------|------|----------|---|----------|
| Marruá AM2 | Bosch EDC-16C38 | 05 > | OBD2/ISO | A | 3000 USB |
| Marruá AM50 | Bosch EDC-16C38 | 05 > | OBD2/ISO | A | 3000 USB |
| Marruá AM100 | Bosch EDC-16C38 | 05 > | OBD2/ISO | A | 3000 USB |
| Marruá AM150 | Bosch EDC-16C38 | 05 > | OBD2/ISO | A | 3000 USB |
| Marruá AM200 | Bosch EDC-16C38 | 05 > | OBD2/ISO | A | 3000 USB |
| Marruá VTN 3/4 | Bosch EDC-16C38 | 05 > | OBD2/ISO | A | 3000 USB |
| Marruá VTL-REC | Bosch EDC-16C38 | 05 > | OBD2/ISO | A | 3000 USB |
| FurgoVan 6000 | Bosch EDC-16C38 | 05 > | OBD2/ISO | A | 3000 USB |
| Volare V5 | Bosch EDC-16C38 | 05 > | OBD2/ISO | A | 3000 USB |
| Volare V6 | Bosch EDC-16C38 | 03 > | OBD2/ISO | A | 3000 USB |



ALFA ROMEO



| Modelos Modelos | Sistema Sistema | Ano Año | Conector Conector | Posição Posición | Scanner Scanner |
|--------------------|--------------------|------------|----------------------|---------------------|--------------------|
|--------------------|--------------------|------------|----------------------|---------------------|--------------------|

Sistema de Injeção Otto / Sistema de Inyección Otto

| | | | | | |
|---------------------|------------------|---------|-----------------|-------|----------|
| 145 1.4 16V T.S. | Motronic M1.5.5 | 98 – 99 | OBD2/ISO + FIAT | K | 3000 USB |
| 145 1.6 16V T.S. | Motronic M1.5.5 | 98 – 99 | OBD2/ISO + FIAT | K | 3000 USB |
| 145 1.8 16V | Motronic M2.10.4 | 96 – 99 | OBD2/ISO + FIAT | L | 3000 USB |
| 145 1.8 16V T.S. | Motronic M1.5.5 | 98 – 99 | OBD2/ISO + FIAT | K | 3000 USB |
| 145 2.0 16V T.S. | Motronic M2.10.3 | 93 – 96 | OBD2/ISO + FIAT | K / L | 3000 USB |
| 145 2.0 16V | Motronic M2.10.4 | 96 – 99 | OBD2/ISO + FIAT | L | 3000 USB |
| 145 2.0 16V T.S. | Motronic M1.5.5 | 98 – 99 | OBD2/ISO + FIAT | K | 3000 USB |
| 146 1.4 16V T.S. | Motronic M1.5.5 | 98 – 99 | OBD2/ISO + FIAT | K | 3000 USB |
| 146 1.6 16V T.S. | Motronic M1.5.5 | 98 – 99 | OBD2/ISO + FIAT | K | 3000 USB |
| 146 1.8 16V | Motronic M2.10.4 | 96 – 98 | OBD2/ISO + FIAT | L | 3000 USB |
| 146 1.8 16V T.S. | Motronic M1.5.5 | 98 – 99 | OBD2/ISO + FIAT | K | 3000 USB |
| 146 2.0 16V | Motronic M2.10.4 | 96 – 99 | OBD2/ISO + FIAT | L | 3000 USB |
| 146 2.0 16 V T.S. | Motronic M1.5.5 | 98 – 99 | OBD2/ISO + FIAT | K | 3000 USB |
| 155 1.8 T.S. | Motronic M1.7 | 92 – 97 | OBD2/ISO + FIAT | L | 3000 USB |
| 155 1.8 16V | Motronic M2.10.4 | 95 – 98 | OBD2/ISO + FIAT | G / L | 3000 USB |
| 155 2.0 T.S. | Motronic M1.7 | 92 – 97 | OBD2/ISO + FIAT | L | 3000 USB |
| 155 2.0 16V T.S. BR | Motronic M2.10.3 | 93 – 97 | OBD2/ISO + FIAT | G | 3000 USB |
| 155 2.0 16V | Motronic M2.10.4 | 95 – 99 | OBD2/ISO + FIAT | G / L | 3000 USB |
| 164 2.0 16V T.S. | Motronic M1.7 | 92 – 99 | OBD2/ISO + FIAT | G | 3000 USB |
| 164 3.0 V6 12V | Motronic M1.7 | 92 – 99 | OBD2/ISO + FIAT | G | 3000 USB |
| 164 3.0 V6 24V | Motronic M1.7 | 93 – 99 | OBD2/ISO + FIAT | G | 3000 USB |
| 156 1.6 16V T.S. | Motronic M1.5.5 | 98 – 99 | OBD2/ISO | B | 3000 USB |
| 156 1.8 16V T.S. | Motronic M1.5.5 | 97 – 99 | OBD2/ISO | B | 3000 USB |
| 156 2.0 16V T.S. | Motronic M1.5.5 | 97 – 99 | OBD2/ISO | B | 3000 USB |
| 166 2.0 16V T.S. | Motronic M1.5.5 | 98 – 00 | OBD2/ISO | B | 3000 USB |
| GTV 1.8 16V T.S. | Motronic M1.5.5 | 98 – 99 | OBD2/ISO + FIAT | K | 3000 USB |
| GTV 2.0 16V T.S. | Motronic M1.5.5 | 98 – 99 | OBD2/ISO + FIAT | K | 3000 USB |
| Spider 1.8 16V T.S. | Motronic M1.5.5 | 98 – 99 | OBD2/ISO + FIAT | K | 3000 USB |
| Spider 2.0 16V T.S. | Motronic M1.5.5 | 98 – 99 | OBD2/ISO + FIAT | K | 3000 USB |

Sistema de Injeção Diesel / Sistema de Inyección Diesel

| | | | | | |
|-------------|----------------|---------|-----------------|---|----------|
| 145 1.9 JTD | Bosch EDC-15C | 98 – 99 | OBD2/ISO + FIAT | K | 3000 USB |
| 146 1.9 JTD | Bosch EDC-15C | 98 – 99 | OBD2/ISO + FIAT | K | 3000 USB |
| 147 1.9 JTD | Bosch EDC-15C7 | 00 > | OBD2/ISO | B | 3000 USB |
| 156 1.9 JTD | Bosch EDC-15C | 97 – 00 | OBD2/ISO | B | 3000 USB |
| 156 1.9 JTD | Bosch EDC-15C7 | 00 > | OBD2/ISO | B | 3000 USB |
| 156 2.4 JTD | Bosch EDC-15C | 97 – 00 | OBD2/ISO | B | 3000 USB |
| 156 2.4 JTD | Bosch EDC-15C7 | 00 > | OBD2/ISO | B | 3000 USB |
| 166 2.4 JTD | Bosch EDC-15C | 98 – 00 | OBD2/ISO | B | 3000 USB |
| 166 2.4 JTD | Bosch EDC-15C7 | 00 > | OBD2/ISO | B | 3000 USB |



| Modelos Modelos | Sistema Sistema | Año Año | Conector Conector | Posição Posición | Scanner Scanner |
|--------------------|--------------------|------------|----------------------|---------------------|--------------------|
|--------------------|--------------------|------------|----------------------|---------------------|--------------------|

Sistema de Air Bag / Sistema de Air Bag

| | | | | | |
|--------|------------------------------|---------|-----------------------|---|----------|
| 145 | TRW2 /TRW MY97 | 93 – 99 | OBD2/ISO + FIAT | Q | 3000 USB |
| 146 | TRW2 /TRW MY97 | 93 – 99 | OBD2/ISO + FIAT | Q | 3000 USB |
| 155 | TRW MY97 | 95 – 97 | OBD2/ISO + FIAT | Q | 3000 USB |
| 156 | Allied Signal / Allied MY97 | 93 > | OBD2/ISO+Adap.ISO (3) | B | 3000 USB |
| 164 | Siemens / 1 Carga / 3 Cargas | 92 – 99 | OBD2/ISO + FIAT | H | 3000 USB |
| 166 | Allied MY97 | 00 > | OBD2/ISO+Adap.ISO (3) | B | 3000 USB |
| GTV | TRW2 /TRW MY97 | 98 – 99 | OBD2/ISO + FIAT | Q | 3000 USB |
| Spider | TRW2 /TRW MY97 | 98 – 99 | OBD2/ISO + FIAT | Q | 3000 USB |

Sistema de ABS / Sistema de ABS

| | | | | | |
|--------|---------------------|---------|-----------------------|---|----------|
| 145 | Bosch 2E/5.3 | 94 – 98 | OBD2/ISO + FIAT | M | 3000 USB |
| 146 | Bosch 2E/5.3 | 94 – 96 | OBD2/ISO + FIAT | M | 3000 USB |
| 147 | Bosch 5.7 | 01 > | OBD2/ISO+Adap.ISO (1) | B | 3000 USB |
| 155 | Bosch 2E/5.3 | 92 – 98 | OBD2/ISO + FIAT | M | 3000 USB |
| 156 | Bosch 5.3/5.3TC/5.7 | 98 > | OBD2/ISO+Adap.ISO (1) | B | 3000 USB |
| 164 | Bosch 2Si/5.3 | 92 – 99 | OBD2/ISO + FIAT | N | 3000 USB |
| 166 | Bosch 5.3/5.3TC/5.7 | 98 > | OBD2/ISO+Adap.ISO (1) | B | 3000 USB |
| GTV | Bosch 2E/5.3 | 98 – 99 | OBD2/ISO + FIAT | M | 3000 USB |
| Spider | Bosch 2E/5.3 | 98 – 99 | OBD2/ISO + FIAT | M | 3000 USB |



| Modelos Modelos | Sistema Sistema | Año Año | Conector Conector | Posição Posición | Scanner Scanner |
|--------------------|--------------------|------------|----------------------|---------------------|--------------------|
|--------------------|--------------------|------------|----------------------|---------------------|--------------------|

Sistema de Injeção Otto / Sistema de Inyección Otto

| | | | | | |
|--------------------------|--------------------|---------|-----------------|---|----------|
| 80 1.6 (ABM) | Mono Motr. MA1.2.3 | 92 – 93 | OBD2/ISO + AUDI | M | 3000 USB |
| 80 1.6 (ADA) | Hitachi MPI | 93 – 96 | OBD2/ISO + AUDI | M | 3000 USB |
| 80 2.0 (ABT) | Mono Motr. MA1.2.3 | 91 – 95 | OBD2/ISO + AUDI | M | 3000 USB |
| 80 2.0 (ABK/ADW) | Bosch Digifant | 91 – 94 | OBD2/ISO + AUDI | M | 3000 USB |
| 80 2.2 S2 (ABY) | Motronic M2.3.2 | 93 – 96 | OBD2/ISO + AUDI | M | 3000 USB |
| 80 2.6 V6 (ABC/ACZ) | Hella MPFI | 92 – 96 | OBD2/ISO + AUDI | M | 3000 USB |
| 80 2.8 V6 (AAH) | Hitachi MPI | 91 – 96 | OBD2/ISO + AUDI | M | 3000 USB |
| 100 2.0 (AAE) | Mono Motr. MA1.2.3 | 90 – 94 | OBD2/ISO + AUDI | M | 3000 USB |
| 100 2.0 (ABK/ADW) | Bosch Digifant | 91 – 95 | OBD2/ISO + AUDI | M | 3000 USB |
| 100 2.2 S4 (AAN) | Motronic M2.3.2 | 91 – 96 | OBD2/ISO + AUDI | M | 3000 USB |
| 100 2.6 V6 (ABC/ACZ) | Hella MPFI | 92 – 96 | OBD2/ISO + AUDI | M | 3000 USB |
| 100 2.8 V6 (AAH) | Hitachi MPI | 90 – 94 | OBD2/ISO + AUDI | M | 3000 USB |
| 100 4.2 S4 (ABH) | Motronic M2.4.1 | 92 – 94 | OBD2/ISO + AUDI | M | 3000 USB |
| A1 1.4 TFSi | Bosch MED17.5.25 | 14 > | CAN BUS | B | 3000 USB |
| A2 1.4 16V (AUA) | Bosch MED17.5.2 | 08 > | CAN BUS | B | 3000 USB |
| A3 1.4 TFSI | Marelli IAW-4LV | 00 > | OBD2/ISO | E | 3000 USB |
| A3 1.4 TFSi | Bosch MED17.5.25 | 14 > | CAN BUS | B | 3000 USB |
| A3 1.6 16V (AEH/AKL) | Siemens SIMOS | 96 – 02 | OBD2/ISO | E | 3000 USB |
| A3 1.6 16V (APF) | Siemens SIMOS 3.3 | 98 – 01 | OBD2/ISO | E | 3000 USB |
| A3 1.6 FSI | MED9.5.10 | 03 – 07 | CAN BUS | E | 3000 USB |
| A3 1.8 20V (AGN) | Motronic M3.8.5 | 96 – 02 | OBD2/ISO | E | 3000 USB |
| A3 1.8 20V (APG) | Motronic M7.5 | 98 > | OBD2/ISO | E | 3000 USB |
| A3 1.8 Turbo (AGU) | Motronic M3.8.5 | 96 – 02 | OBD2/ISO | E | 3000 USB |
| A3 1.8 Turbo (AJQ/AQARZ) | Motronic ME7.5 | 98 > | OBD2/ISO | E | 3000 USB |
| A3 1.8 Turbo (APP) | Motronic ME7.5.10 | 98 > | OBD2/ISO | E | 3000 USB |
| A3 2.0 FSI | MED9.5.10 | 03 – 09 | CAN BUS | E | 3000 USB |
| A4 1.6 16V (ADP) | Motronic M3.2 | 94 – 97 | OBD2/ISO | F | 3000 USB |
| A4 1.6 16V (AHL/ARM) | Siemens SIMOS | 95 – 99 | OBD2/ISO | F | 3000 USB |
| A4 1.8 20V (ADR) | Motronic M3.2.1 | 94 – 99 | OBD2/ISO | F | 3000 USB |
| A4 1.8 20V (APT) | Motronic M7.5 | 98 – 01 | OBD2/ISO | F | 3000 USB |

| Modelos Modelos | Sistema Sistema | Ano Año | Conector Conector | Posição Posición | Scanner Scanner |
|--------------------|--------------------|------------|----------------------|---------------------|--------------------|
|--------------------|--------------------|------------|----------------------|---------------------|--------------------|

Sistema de Injeção Otto / Sistema de Inyección Otto

| | | | | | |
|---------------------------|--------------------|---------|-----------------------------|-------|----------|
| A4 1.8 20V (TSi) | Motronic ME7.5 | 98 > | OBD2/ISO | F | 3000 USB |
| A4 1.8 Turbo (AEB/AJL) | Motronic ME7 | 01 > | OBD2/ISO | F | 3000 USB |
| A4 1.8 Turbo (ANB/ARK) | Bosch MED9.1 | 05 – 09 | CAN BUS | F | 3000 USB |
| A4 2.0 20V (AWA) | Bosch MED17.5 | 05 – 07 | CAN BUS | F | 3000 USB |
| A4 2.0 20V (TSi) | Motronic M3.8.2 | 97 – 00 | OBD2/ISO | F | 3000 USB |
| A4 2.0 TFSI | Motronic ME7.1 | 98 – 01 | OBD2/ISO | F | 3000 USB |
| A4 2.4 (AGA/JG/ALF) | Hella MPFI | 94 – 98 | OBD2/ISO ou OBD2/ISO + AUDI | M / F | 3000 USB |
| A4 2.4 (APS) | Bosch Motronic | 99 > | OBD2/ISO | F | 3000 USB |
| A4 2.6 V6 (ABC/ACZ) | Hitachi MPI | 94 – 97 | OBD2/ISO ou OBD2/ISO + AUDI | M / F | 3000 USB |
| A4 2.7 Turbo (AGB) | Motronic M3.8.2 | 95 – 98 | OBD2/ISO | F | 3000 USB |
| A4 2.8 V6 (AAH) | Bosch Motronic | 98 > | OBD2/ISO | F | 3000 USB |
| A4 2.8 V6 (ACK/ALG) | Bosch Motronic | 01 > | OBD2/ISO | F | 3000 USB |
| A4 2.8 V6 (AMX/APR/AQD) | Motronic M3.2.1 | 95 – 98 | OBD2/ISO ou OBD2/ISO + AUDI | M / A | 3000 USB |
| A4 3.0 V6 (BBJ) | Motronic M3.8.2 | 98 > | OBD2/ISO | A | 3000 USB |
| A6 1.8 20V (ADR) | Motronic ME7.5 | 99 > | OBD2/ISO | A | 3000 USB |
| A6 1.8 20V (AJP) | Motronic M3.8.2 | 97 > | OBD2/ISO | A | 3000 USB |
| A6 1.8 20V (ARH) | Motronic ME7.5 | 99 > | OBD2/ISO | A | 3000 USB |
| A6 1.8 Turbo (AEB/AJL) | Mono Motr. MA1.2.3 | 94 – 98 | OBD2/ISO ou OBD2/ISO + AUDI | M / A | 3000 USB |
| A6 1.8 Turbo (ANB/ARK) | Bosch Digifant | 94 – 96 | OBD2/ISO ou OBD2/ISO + AUDI | M / A | 3000 USB |
| A6 2.0 16V (AAE) | Bosch MED9.1 | 06 > | CAN BUS | A | 3000 USB |
| A6 2.0 16V (ABK/ADW) | Motronic M3.8.2 | 97 > | OBD2/ISO | A | 3000 USB |
| A6 2.0 TFSI | Motronic ME7.1 | 98 > | OBD2/ISO | A | 3000 USB |
| A6 2.4 V6 (AGA/JG/ALF...) | Hella MPFI | 94 – 98 | OBD2/ISO ou OBD2/ISO + AUDI | M / A | 3000 USB |
| A6 2.4 V6 (APS/APZ) | Motronic ME7.1 | 99 > | OBD2/ISO | A | 3000 USB |
| A6 2.6 V6 (ABC/ACZ) | Hitachi MPI | 94 – 98 | OBD2/ISO ou OBD2/ISO + AUDI | M / A | 3000 USB |
| A6 2.7 Biturbo (AJK) | Motronic M3.8.2 | 95 > | OBD2/ISO | A | 3000 USB |
| A6 2.8 V6 (AAH/AEJ) | Motronic ME7.1 | 99 – 01 | OBD2/ISO | A | 3000 USB |
| A6 2.8 V6 (ACK/ALG) | Hitachi MPI | 94 – 96 | OBD2/ISO ou OBD2/ISO + AUDI | M / E | 3000 USB |
| A6 4.2 V8 (ARS) | Motronic M3.8.2 | 95 – 99 | OBD2/ISO | E | 3000 USB |
| A8 2.8 V6 (AAH/AEJ) | Bosch Motronic | 95 – 99 | OBD2/ISO | F | 3000 USB |
| A8 2.8 V6 (ACK/ALG) | Bosch Motronic | 94 – 98 | OBD2/ISO ou OBD2/ISO + AUDI | M / F | 3000 USB |
| A8 3.7 V8 (AEW) | Motronic ME7.1.1 | 01 > | OBD2/ISO | F | 3000 USB |
| A8 4.2 V8 (ABZ) | Motronic M3.2.1 | 97 – 01 | OBD2/ISO | F | 3000 USB |
| A8 6.0 V6 (ABZ) | Bosch Digifant | 93 – 99 | OBD2/ISO ou OBD2/ISO + AUDI | M / F | 3000 USB |
| Cabrio 1.8 20V (ADR) | Hella MPFI | 94 – 01 | OBD2/ISO ou OBD2/ISO + AUDI | M / F | 3000 USB |
| Cabrio 2.0 16V (ABK) | Hitachi MPI | 94 – 96 | OBD2/ISO ou OBD2/ISO + AUDI | M / F | 3000 USB |
| Cabrio 2.6 V6 (ABC/ACZ) | Bosch Digifant | 91 – 95 | OBD2/ISO ou OBD2/ISO + AUDI | M / B | 3000 USB |
| Cabrio 2.8 V6 (AAH) | Motronic M2.3.2 | 94 – 96 | OBD2/ISO ou OBD2/ISO + AUDI | M / B | 3000 USB |
| Coupé 2.0 16V (ABK) | Hella MPFI | 92 – 96 | OBD2/ISO ou OBD2/ISO + AUDI | M / B | 3000 USB |
| Coupé 2.2 S2 (ABY) | Hitachi MPI | 94 – 96 | OBD2/ISO ou OBD2/ISO + AUDI | M / B | 3000 USB |
| Coupé 2.6 V6 (ABC) | Bosch MED17.1 | 10 > | CAN BUS | B | 3000 USB |
| Coupé 2.8 V6 (AAH) | Motronic M2.3.2 | 94 – 97 | OBD2/ISO ou OBD2/ISO + AUDI | M / B | 3000 USB |
| Q5 2.0 TFSI | Motronic ME7.5 | 98 – 02 | OBD2/ISO | E | 3000 USB |
| S6 2.2 Turbo (AAN) | Motronic ME7.5.10 | 98 > | OBD2/ISO | E | 3000 USB |
| TT 1.8 Turbo (AJQ) | Bosch MED9.1 | 06 – 10 | CAN BUS | E | 3000 USB |
| TT 1.8 Turbo (APP) | Bosch MED17.5 | 08 > | CAN BUS | F | 3000 USB |
| TT 2.0 TFSI | Motronic M3.8.2 | 95 – 00 | OBD2/ISO | F | 3000 USB |

Sistema de Injeção Diesel / Sistema de Inyección Diesel

| | | | | | |
|-----------------------------|-------------------|---------|------------------|-------|----------|
| A3 1.9 TDI (AGR) | Bosch EDC/EDC-15V | 96 – 01 | OBD2/ISO | E | 3000 USB |
| A3 1.9 TDI (AJM/ANU/ASZ) | Bosch EDC/EDC-15P | 98 > | OBD2/ISO | E | 3000 USB |
| A4 1.9 DI (AFF) | Bosch EDC | 96 – 01 | OBD2/ISO | F | 3000 USB |
| A4 1.9 TDI (1Z/AFN/AHH/AHU) | Bosch EDC | 94 > | AUDI ou OBD2/ISO | M / F | 3000 USB |
| A4 1.9 TDI (AJM/AVG) | Bosch EDC-15P | 98 > | OBD2/ISO | F | 3000 USB |
| A4 2.5 TDI V6 (AFB/AKE) | Bosch EDC | 97 > | OBD2/ISO | F | 3000 USB |
| A6 2.5 TDI V6 (AFB/AKE) | Bosch EDC | 98 > | OBD2/ISO | E | 3000 USB |
| A8 2.5 TDI V6 (AFB/AKE) | Bosch EDC | 97 > | OBD2/ISO | F | 3000 USB |
| Cabrio 1.9 TDI (1Z/AHU) | Bosch EDC | 95 > | OBD2/ISO | F | 3000 USB |

| Modelos Modelos | Sistema Sistema | Ano Año | Conector Conector | Posição Posición | Scanner Scanner |
|--------------------|--------------------|------------|----------------------|---------------------|--------------------|
|--------------------|--------------------|------------|----------------------|---------------------|--------------------|

Sistema EPB (Electro-Mechanical Parking Brake) - Freio de Estacionamento

| | | | | | |
|---------------------------|-----|------|---------|-------|----------|
| A4/S4/RS4/Cabriolet (8K) | EPB | 08 > | CAN BUS | F / B | 3000 USB |
| A5/S5 (8T) | EPB | 07 > | CAN BUS | F / B | 3000 USB |
| Q5 (8R) | EPB | 08 > | CAN BUS | B | 3000 USB |
| A6/S6/RS6/Allroad (4F/FB) | EPB | < 11 | CAN BUS | F / B | 3000 USB |
| A6 (4G/4H) | EPB | 11 > | CAN BUS | B | 3000 USB |
| A8/S8 (4E) | EPB | < 09 | CAN BUS | F / B | 3000 USB |
| A8/S8 (4H) | EPB | 09 > | CAN BUS | B | 3000 USB |

IMOBILIZADOR

Leitura da senha de programação do imobilizador

| | | | | | |
|----|-------------------|---------|----------|---|----------|
| A3 | Painel Jaeger MM4 | 00 > | OBD2/ISO | E | 3000 USB |
| A4 | Painel VDO | 97 – 98 | OBD2/ISO | F | 3000 USB |
| A6 | Painel VDO | 97 – 98 | OBD2/ISO | F | 3000 USB |

AIR BAG

Apagar a memória interna de Colisão e falhas

| | | | | | |
|--------------------------|-----------------|---|----------|---|----------|
| A4/A6/A8 (8A0-959-655 B) | Air Bag V Bosch | – | OBD2/ISO | F | 3000 USB |
| A4/A6/A8 (8A0-959-655 C) | Air Bag V Bosch | – | OBD2/ISO | F | 3000 USB |
| A4/A6/A8 (8A0-959-655 K) | Air Bag V Bosch | – | OBD2/ISO | F | 3000 USB |

Outros Sistemas / Otros Sistemas

| | | | | | |
|-------|-------|-------|------------------|---------------|----------|
| Todos | Todos | Todos | AUDI ou OBD2/ISO | B / E / F / M | 3000 USB |
|-------|-------|-------|------------------|---------------|----------|

Informação (Información)

**O PC-SCAN3000 está preparado para diagnosticar todos os sistemas presentes no veículo
KW-1281 / KW-2000 / VW TP2.0**

01 - Sistema Eletrônico do Motor
02 - Sistema Eletrônico da Transmissão
03 - Sistema Eletrônico do Freio (ABS/ASR)
05 - Autorização de Partida e Acesso
06 - Regulagem do Assento Lado Passageiro
07 - Unidade de Visualizaçoomando
08 - Sistema Ar Condicionado/Aquecimento
09 - Sistema Central Elétrico e Eletrônico
0D - Porta Deslizante Esquerda
0E - Media Player, Posição 1
0F - Rádio-Tuner-Digital
11 - Sistema Eletrônico do Motor II
12 - Eletrônica da Embreagem
13 - Regulagem da Distância
14 - Suspensão Eletrônica
15 - Airbags
16 - Sistema Eletrônico do Volante
17 - Painel de Instrumentos
18 - Aquecimento Suplementar/Estacionário
19 - Interface de Diagnóstico CAN BUS
1C - Detecção da Posição do Veículo
1D - Identificação do Motorista
1E - Media Player, Posição 2
1F - Rádio-Tuner-Stellit
21 - Sistema Eletrônico do Motor III
22 - Sistema Eletrônico da Tração Integral
23 - Amplificação do Servofreio
24 - Regulagem Anti-patinagem
25 - Imobilizador Eletrônico
26 - Acionamento Eletrônico do Teto Solar

27 - Visualizaçoomando Traseiro
28 - Comando do Ar Condicionado Traseiro
29 - Comando das Luzes, Lado Esquerdo
2D - Intercomunicador
2E - Media Player, Posição 3
2F - Seletor de Canais de TV Digital
31 - Eletrônica do Motor - Conjunto
32 - Bloqueio Eletrônico
34 - Regulagem do Nível
35 - Travamento Central
36 - Bancoluna de Direção do Motorista
37 - Sistema de Navegação
38 - Sistema Eletrônico do Teto
39 - Comando das Luzes, Lado Direito
3C - Aviso de Saída da Pista
3D - Função Especial
3E - Media Player, Posição 4
41 - Sistema Eletrônico da Bomba Diesel
42 - Sistema Eletrônico da Porta do Motorista
43 - Reforço Servofreio
44 - Direção Assistida
45 - Controle Habitáculo
46 - Módulo Central do Sistema de Conforto
47 - Sistema de Som
48 - Assento, Traseiro, Lado Motorista
49 - Interruptor da Luz Automática
4D - Transferência Dados
4E - Unidade de Indicaçoomando HR
4F - Sistema Central Eletrônico II
51 - Tração Eletrônica

52 - Sistema da Porta do Passageiro
53 - Freio de Mão
54 - Spoiler Traseiro
55 - Regulagem do Alcance dos Faróis
56 - Rádio
57 - Sintonizador de Canais de Televisão
58 - Tanque de Combustível Auxiliar
59 - Proteção Contra Guincho
5E - Unidade de Indicaçoomando HL
61 - Regulagem da Bateria
62 - Porta Traseira Esq.
63 - Batente Lado Motorista
64 - Estabilizadores
65 - Controle da Pressão dos Pneus
66 - Regulagem do Banco Traseiro
67 - Controle de Voz
68 - Sistema do Limpa Pára-brisas
69 - Função de Reboque
6D - Eletrônica da Tampa do Porta-malas
6E - Indicação Comando do Teto
71 - Carregador da Bateria
72 - Sistema Porta Traseira Direita
73 - Batente Lado Passageiro
74 - Comando Chassi
75 - Módulo de Emergência
76 - Auxiliar de Estacionamento
77 - Telefone
78 - Porta Deslizante Direita
7D - Aquecimento do Banco
7E - Indicação do Painel de Instrumentos

Funções Disponíveis (Funciones Disponibles)

01 - Consultar Scanner da Unidade de Comando / 02 - Consultar a Memória de Avarias / 03 - Diagnóstico dos Elementos Atuadores
04 - Regulagem Básica / 05 - Apagar Memória de Avarias / 06 - Finalizar Comunicação / 07 - Codificar a Unidade de Comando
08 - Ler Blocos de Valores / 09 - Ler Bloco Individual de Valores / 10 - Adaptação / 11 - Procedimento Login

Secret Key Code (ConScanner do Código de Segurança de 7 para 4 dígitos)



| Modelos Modelos | Sistema Sistema | Ano Año | Conector Conector | Posição Posición | Scanner Scanner |
|--------------------|--------------------|------------|----------------------|---------------------|--------------------|
|--------------------|--------------------|------------|----------------------|---------------------|--------------------|

Sistema de Injeção Otto / Sistema de Inyección Otto

| | | | | | |
|-------------------------|--------------------|---------|----------------------------|--------|----------|
| 114i N13 (F20/F21) | MEVD17.25 | 11 > | CAN BUS | C | 3000 USB |
| 116i N13 (F20/F21) | MEVD17.25 | 11 > | CAN BUS | C | 3000 USB |
| 118i N13 (F20/F21) | MEVD17.25 | 10 > | CAN BUS | C | 3000 USB |
| 125i N20 (F20/F21) | MEVD17.24 | 10 > | CAN BUS | C | 3000 USB |
| M135i/ix N55 (F20/F21) | MEVD17.26 | 11 > | CAN BUS | C | 3000 USB |
| 316 (E30) 1.6 (16 4 E1) | Motronic M1.3 | 88 – 94 | OBD2/ISO + BMW | J | 3000 USB |
| 316 (E36) 1.6 (16 4 E1) | Motronic M1.7 | 90 – 94 | OBD2/ISO + BMW | J | 3000 USB |
| 316 (E36) 1.6 (16 4 E2) | Motronic M1.7.2 | 94 – 98 | OBD2/ISO + BMW | J | 3000 USB |
| 316i N13 | MEVD17.25 | 12 > | CAN BUS | C | 3000 USB |
| 318 (E30) 1.8 (18 4 E1) | Motronic M1.3 | 87 – 95 | OBD2/ISO + BMW | J / M | 3000 USB |
| 318 (E30) 1.8 (18 4 E2) | Motronic M1.7.2 | 92 – 98 | OBD2/ISO + BMW | J | 3000 USB |
| 318 (E36) 1.8 (18 4 E1) | Motronic M1.7 | 91 – 98 | OBD2/ISO + BMW | J | 3000 USB |
| 318 (E36) 1.8 (18 4 E2) | Motronic M1.7.3 | 92 – 98 | OBD2/ISO + BMW | J | 3000 USB |
| 320 (E36) 2.0 (20 6 S1) | Siemens MS40.0/1 | 91 – 95 | OBD2/ISO + BMW | J / M | 3000 USB |
| 320 (E36) 2.0 (20 6 S3) | Siemens MS41 | 94 – 99 | OBD2/ISO + BMW | J / M | 3000 USB |
| 320 (E46) 2.0 (20 6 S4) | Siemens MS42 | 97 > | OBD2/ISO ou OBD2/ISO+ BMW | J ou B | 3000 USB |
| 320 (E46) 2.2 (22 6 S1) | Siemens MS43 | 00 > | OBD2/ISO | B | 3000 USB |
| 320i/ix N20 | MEVD17.24 | 12 > | CAN BUS | C | 3000 USB |
| 323 (E36) 2.5 (25 6 S3) | Siemens MS41 | 95 – 00 | OBD2/ISO + BMW | J | 3000 USB |
| 323 (E36) 2.5 (25 6 S3) | Siemens MS41.0 | 95 – 00 | OBD2/ISO + BMW | J | 3000 USB |
| 323 (E36) 2.5 (25 6 S3) | Siemens MS41.1 | 95 – 00 | OBD2/ISO + BMW | J | 3000 USB |
| 323 (E36) 2.5 (25 6 S3) | Siemens MS41.1 USA | 95 – 00 | OBD2/ISO + BMW | J | 3000 USB |
| 323 (E46) 2.5 (25 6 S4) | Siemens MS42 | 97 – 01 | OBD2/ISO + BMW | J | 3000 USB |
| 325 (E30) 2.5 (25 6 K1) | Motronic M1.1 | 86 – 93 | OBD2/ISO + BMW | J / M | 3000 USB |
| 325 (E30) 2.5 (25 6 E1) | Motronic M1.3 | 86 – 93 | OBD2/ISO + BMW | J / M | 3000 USB |
| 325 (E30) 2.7 (27 6 KA) | Motronic M1.1 | 86 – 90 | OBD2/ISO + BMW | J / M | 3000 USB |
| 325 (E30) 2.7 (27 6 KA) | Motronic M1.3 | 86 – 90 | OBD2/ISO + BMW | J / M | 3000 USB |
| 325 (E36) 2.5 (25 6 S1) | Motronic M3.1 | 91 – 92 | OBD2/ISO + BMW | J | 3000 USB |
| 325 (E36) 2.5 (25 6 S2) | Motronic M3.3.1 | 93 – 95 | OBD2/ISO + BMW | J | 3000 USB |
| 325 (E46) 2.5 (25 6 S5) | Siemens MS43 | 00 > | OBD2/ISO | B | 3000 USB |
| 325i N55 | MEVD17.26 | 11 > | CAN BUS | B | 3000 USB |
| 328 (E36) 2.8 (28 6 S1) | Siemens MS41 | 95 – 00 | OBD2/ISO + BMW | J | 3000 USB |
| 328 (E36) 2.8 (28 6 S1) | Siemens MS41.0 | 95 – 00 | OBD2/ISO + BMW | J | 3000 USB |
| 328 (E36) 2.8 (28 6 S1) | Siemens MS41.1 | 95 – 00 | OBD2/ISO + BMW | J | 3000 USB |
| 328 (E36) 2.8 (28 6 S1) | Siemens MS41.1 USA | 95 – 00 | OBD2/ISO + BMW | J | 3000 USB |
| 328 (E46) 2.8 (28 6 S2) | Siemens MS42 | 97 – 01 | OBD2/ISO + BMW | J | 3000 USB |
| 328i N20 | MEVD17.24 | 11 > | CAN BUS | B | 3000 USB |
| 330 (E46) 3.0 (30 6 S3) | Siemens MS43 | 00 > | OBD2/ISO | B | 3000 USB |
| 335i N55 | MEVD17.26 | 11 > | CAN BUS | B | 3000 USB |
| 518 (E30) 1.8 (18 4 E1) | Motronic M1.3 | 87 – 95 | OBD2/ISO + BMW | J | 3000 USB |
| 518 (E30) 1.8 (18 4 E2) | Motronic M1.7.2 | 92 – 98 | OBD2/ISO + BMW | J | 3000 USB |
| 518 (E36) 1.8 (18 4 E1) | Motronic M1.7 | 91 – 98 | OBD2/ISO + BMW | J | 3000 USB |
| 518 (E36) 1.8 (18 4 E2) | Motronic M1.7.3 | 92 – 98 | OBD2/ISO + BMW | J | 3000 USB |
| 520 (E34) 2.0 (20 6 S1) | Siemens MS40.0/1 | 91 – 95 | BMW | J | 3000 USB |
| 520 (E39) 2.0 (20 6 S3) | Siemens MS41/41.0 | 95 – 99 | BMW | J | 3000 USB |
| 520 (E39) 2.0 (20 6 S4) | Siemens MS42 | 98 > | OBD2/ISO ou OBD2/ISO + BMW | J ou B | 3000 USB |
| 520 (E39) 2.2 (22 6 S1) | Siemens MS43 | 00 > | OBD2/ISO | B | 3000 USB |
| 523 (E39) 2.5 (25 6 S3) | Siemens MS41 | 95 – 00 | OBD2/ISO + BMW | J | 3000 USB |
| 523 (E39) 2.5 (25 6 S3) | Siemens MS41.0 | 95 – 00 | OBD2/ISO + BMW | J | 3000 USB |
| 523 (E39) 2.5 (25 6 S3) | Siemens MS41.1 | 95 – 00 | OBD2/ISO + BMW | J | 3000 USB |
| 523 (E39) 2.5 (25 6 S3) | Siemens MS41.1 USA | 95 – 00 | OBD2/ISO + BMW | J | 3000 USB |
| 523 (E39) 2.5 (25 6 S4) | Siemens MS42 | 98 – 01 | OBD2/ISO ou OBD2/ISO + BMW | J ou B | 3000 USB |
| 525 (E34) 2.5 (25 6 S1) | Motronic M3.1 | 91 – 92 | OBD2/ISO + BMW | J / M | 3000 USB |
| 525 (E34) 2.5 (25 6 S2) | Motronic M3.3.1 | 93 – 95 | OBD2/ISO + BMW | J / M | 3000 USB |
| 525 (E39) 2.5 (25 6 S5) | Siemens MS43 | 00 > | OBD2/ISO | B | 3000 USB |
| 528 (E39) 2.8 (28 6 S1) | Siemens MS41 | 95 – 99 | OBD2/ISO + BMW | J | 3000 USB |
| 528 (E39) 2.8 (28 6 S1) | Siemens MS41.0 | 95 – 99 | OBD2/ISO + BMW | J | 3000 USB |
| 528 (E39) 2.8 (28 6 S1) | Siemens MS41.1 | 95 – 99 | OBD2/ISO + BMW | J | 3000 USB |
| 528 (E39) 2.8 (28 6 S1) | Siemens MS41.1 USA | 95 – 99 | OBD2/ISO + BMW | J | 3000 USB |
| 528 (E39) 2.8 (28 6 S2) | Siemens MS42 | 98 – 01 | OBD2/ISO + BMW | J | 3000 USB |



| Modelos Modelos | Sistema Sistema | Ano Año | Conector Conector | Posição Posición | Scanner Scanner |
|--------------------|--------------------|------------|----------------------|---------------------|--------------------|
|--------------------|--------------------|------------|----------------------|---------------------|--------------------|

Sistema de Injeção Otto / Sistema de Inyección Otto

| | | | | | |
|-------------------------|-----------------------|---------|----------------|-------|----------|
| 530 (E39) 3.0 (30 6 S3) | Siemens MS43 | 00 > | OBD2/ISO | B | 3000 USB |
| 535 (E28) 3.4 (34 6 EC) | Motronic M1.1 / 1.3 | 86 – 94 | OBD2/ISO + BMW | J / M | 3000 USB |
| 535 (E39) 3.5 (35 8 S1) | Motronic M5.2 | 96 – 98 | OBD2/ISO + BMW | J / M | 3000 USB |
| 535 (E39) 3.5 (35 8 S2) | Motronic M5.2.1 | 96 – 98 | OBD2/ISO + BMW | J / M | 3000 USB |
| 540 (E34) 4.0 (40 8 S1) | Motronic M3.3 | 93 – 96 | OBD2/ISO + BMW | J | 3000 USB |
| 540 (E39) 4.4 (44 8 S1) | Motronic M5.2 | 96 – 98 | OBD2/ISO + BMW | J | 3000 USB |
| 540 (E39) 4.4 (44 8 S2) | Motronic M5.2.1 | 96 – 98 | OBD2/ISO + BMW | J | 3000 USB |
| 635 (E24) 3.4 (34 6 EC) | Motronic 1.1 | 85 – 88 | OBD2/ISO + BMW | J | 3000 USB |
| 635 (E24) 3.4 (34 6 EC) | Motronic 1.3 | 88 – 89 | OBD2/ISO + BMW | J | 3000 USB |
| 640i N55 | MEVD17.26 | 11 > | CAN BUS | B | 3000 USB |
| 650i N63 | MEVD17.28 | 12 > | CAN BUS | B | 3000 USB |
| 728 (E38) 2.8 (28 6 S1) | Siemens MS41 | 95 – 99 | OBD2/ISO + BMW | J | 3000 USB |
| 728 (E38) 2.8 (28 6 S1) | Siemens MS41.0 | 95 – 99 | OBD2/ISO + BMW | J | 3000 USB |
| 728 (E38) 2.8 (28 6 S1) | Siemens MS41.1 | 95 – 99 | OBD2/ISO + BMW | J | 3000 USB |
| 728 (E38) 2.8 (28 6 S1) | Siemens MS41.1 USA | 95 – 99 | OBD2/ISO + BMW | J | 3000 USB |
| 728 (E38) 2.8 (28 6 S2) | Siemens MS42 | 98 – 01 | OBD2/ISO + BMW | J | 3000 USB |
| 730 (E32) 3.0 (30 6 KA) | Motronic 1.1 | 86 – 88 | OBD2/ISO + BMW | J | 3000 USB |
| 730 (E32) 3.0 (30 6 KA) | Motronic 1.3 | 88 – 94 | OBD2/ISO + BMW | J | 3000 USB |
| 730 (E38) 3.0 (30 8 S1) | Motronic 3.3 | 93 – 98 | OBD2/ISO + BMW | J | 3000 USB |
| 735 (E32) 3.4 (34 6 EC) | Motronic 1.1 | 86 – 88 | OBD2/ISO + BMW | J | 3000 USB |
| 735 (E32) 3.4 (34 6 EC) | Motronic 1.3 | 88 – 94 | OBD2/ISO + BMW | J | 3000 USB |
| 735 (E38) 3.5 (35 8 S1) | Motronic M5.2 | 94 – 01 | OBD2/ISO + BMW | J | 3000 USB |
| 735 (E38) 3.5 (35 8 S2) | Motronic M5.2.1 | 94 – 01 | OBD2/ISO + BMW | J | 3000 USB |
| 740 (E32) 4.0 (40 8 S1) | Motronic M3.3 | 90 – 96 | OBD2/ISO + BMW | J | 3000 USB |
| 740 (E38) 4.4 (44 8 S1) | Motronic M5.2 | 94 – 98 | OBD2/ISO + BMW | J | 3000 USB |
| 740 (E38) 4.4 (44 8 S2) | Motronic M5.2.1 | 94 – 98 | OBD2/ISO + BMW | J | 3000 USB |
| 740i N55 | MEVD17.26 | 11 > | CAN BUS | B | 3000 USB |
| 750 (E32) 5.0 (50 1 2A) | Motronic M1.2 (L/R) | 86 – 95 | OBD2/ISO + BMW | J | 3000 USB |
| 750 (E32) 5.0 (50 1 2A) | Motronic M1.7 (L/R) | 86 – 95 | OBD2/ISO + BMW | J | 3000 USB |
| 750 (E38) 5.4 (54 1 22) | Motronic M5.2.1 (L/R) | 97 – 01 | OBD2/ISO + BMW | J | 3000 USB |
| 750i N63 | MEVD17.28 | 12 > | OBD2/ISO + BMW | J | 3000 USB |
| 840 (E31) 4.0 (40 8 S1) | Motronic M3.3 | 92 – 97 | CAN BUS | B | 3000 USB |
| 850 (E31) 5.0 (50 1 2A) | Motronic M1.2 (L/R) | 89 – 97 | OBD2/ISO + BMW | J / M | 3000 USB |
| 850 (E31) 5.0 (50 1 2A) | Motronic M1.7 (L/R) | 89 – 97 | OBD2/ISO + BMW | J / M | 3000 USB |
| 850 (E31) 5.4 (54 1 22) | Motronic M5.2.1 (L/R) | 94 – 99 | OBD2/ISO + BMW | J / M | 3000 USB |
| M3 (E36) 3.0 (30 6 S1) | Motronic 3.3 | 92 – 93 | OBD2/ISO + BMW | J / M | 3000 USB |
| M5 (E34) 3.6 (36 6 S1) | Motronic 1.2 | 88 – 92 | OBD2/ISO + BMW | J / M | 3000 USB |
| M5 (E34) 3.8 (38 6 S1) | Motronic M3.3 | 91 – 96 | OBD2/ISO + BMW | J / M | 3000 USB |
| X3 2.0ix N20 | MEVD17.24 | 11 > | CAN BUS | B | 3000 USB |
| X3 2.0ix N20 | MEVD17.24 | 11 > | CAN BUS | B | 3000 USB |
| X3 3.5ix N55 | MEVD17.26 | 11 > | CAN BUS | B | 3000 USB |
| X5 (E53) 3.0 (30 6 S3) | Siemens MS43 | 00 > | OBD2/ISO | B | 3000 USB |
| Z3 (E36) 1.8 (18 4 E2) | Motronic M1.7.2/3 | 95 – 99 | OBD2/ISO + BMW | J | 3000 USB |
| Z3 (E36) 1.9 (19 4 S1) | Bosch M5.2 | 95 – 98 | OBD2/ISO + BMW | J | 3000 USB |
| Z3 (E36) 2.0 (20 6 S4) | Siemens MS42 | 99 – 01 | OBD2/ISO + BMW | J | 3000 USB |
| Z3 (E36) 2.2 (22 6 S1) | Siemens MS43 | 01 > | OBD2/ISO | B | 3000 USB |
| Z3 (E36) 2.5 (25 6 S4) | Siemens MS42 | 98 – 01 | OBD2/ISO + BMW | J | 3000 USB |
| Z3 (E36) 2.8 (28 6 S1) | Siemens MS41 | 97 – 98 | OBD2/ISO + BMW | J | 3000 USB |
| Z3 (E36) 2.8 (28 6 S1) | Siemens MS42 | 98 – 01 | OBD2/ISO + BMW | J | 3000 USB |
| Z3 (E36) 3.0 (30 6 S3) | Siemens MS43 | 01 > | OBD2/ISO | B | 3000 USB |
| Z3 (E36) 3.2 (32 6 S2) | Siemens MS41.2 | 96 – 01 | OBD2/ISO + BMW | J | 3000 USB |
| Z4 1.8i N20 | MEVD17.24 | 11 > | CAN BUS | B | 3000 USB |
| Z4 2.0i N20 | MEVD17.24 | 11 > | CAN BUS | B | 3000 USB |
| Z4 2.8i N20 | MEVD17.24 | 11 > | CAN BUS | B | 3000 USB |



| Modelos Modelos | Sistema Sistema | Ano Año | Conector Conector | Posição Posición | Scanner Scanner |
|--------------------|--------------------|------------|----------------------|---------------------|--------------------|
|--------------------|--------------------|------------|----------------------|---------------------|--------------------|

Sistema Air Bag / Sistema de Air Bag

| | | | | | |
|-------------|-----------|---------|-----------------------|---|----------|
| BMW | SR1 / SR2 | 88 – 94 | OBD2/ISO + BMW | J | 3000 USB |
| 320 | MRS4 | 01 – 03 | OBD2/ISO+Adap.ISO (4) | B | 3000 USB |
| SRS BMW UDS | ACSM4 UDS | 11 > | CAN BUS | B | 3000 USB |

Sistema ABS / Sistema de ABS

| | | | | | |
|-------------|---------------|---------|-----------------------|---|----------|
| 318 | Teves Mark IV | 89 – 93 | OBD2/ISO + BMW | J | 3000 USB |
| 320 | MKS20 | 01 – 03 | OBD2/ISO+Adap.ISO (4) | B | 3000 USB |
| 325 | Teves Mark IV | 92 – 97 | OBD2/ISO + BMW | J | 3000 USB |
| 525 | Teves Mark IV | 92 – 97 | OBD2/ISO + BMW | J | 3000 USB |
| ABS BMW UDS | ESP MK100 UDS | 11 > | CAN BUS | B | 3000 USB |

Sistema de Painel de Instrumentos / Sistema de Panel de Instrumentos

| | | | | | |
|-----------------------|----------------|---------|---------------------------|---|----------|
| BMW (Óleo e Inspeção) | Painel BMW | 89 – 98 | OBD2/ISO+ Adap.ISO(3)+BMW | J | 3000 USB |
| IC BMW UDS | Painel 4.0 UDS | 11 > | CAN BUS | B | 3000 USB |

Sistema de Transmissão Automática / Sistema de Transmisión Automática

| | | | | | |
|--------|---------------------|---------|----------------|---|----------|
| 318 | A4S310R | 93 – 95 | OBD2/ISO + BMW | J | 3000 USB |
| 325 | A4S310R | 93 – 95 | OBD2/ISO + BMW | J | 3000 USB |
| 525 | A4S310R | 93 – 95 | OBD2/ISO + BMW | J | 3000 USB |
| AT UDS | AT 8 Velocidade UDS | 11 > | CAN BUS | B | 3000 USB |

**CHAMONIX**

| Modelos Modelos | Sistema Sistema | Ano Año | Conector Conector | Posição Posición | Scanner Scanner |
|--------------------|--------------------|------------|----------------------|---------------------|--------------------|
|--------------------|--------------------|------------|----------------------|---------------------|--------------------|

Sistema de Injeção Otto / Sistema de Inyección Otto

| | | | | | |
|---------------|----------|------|------------------|---|----------|
| Speedster 356 | Chamonix | 04 > | OBD2/ISO + C1300 | F | 3000 USB |
| Spyder 550S | Chamonix | 04 > | OBD2/ISO + C1300 | F | 3000 USB |



| Modelos Modelos | Sistema Sistema | Ano Año | Conector Conector | Posição Posición | Scanner Scanner |
|--------------------|--------------------|------------|----------------------|---------------------|--------------------|
|--------------------|--------------------|------------|----------------------|---------------------|--------------------|

Sistema de Injeção Otto / Sistema de Inyección Otto

| | | | | | |
|---------------------|--------------------|------|----------|---|----------|
| Face (A1) 1.3 8V | Bosch ME7.9.7 | 10 > | OBD2/ISO | Q | 3000 USB |
| Tiggo (T11) 2.0 16V | Bosch ME7.9.7 | 10 > | OBD2/ISO | B | 3000 USB |
| Cielo (A3) 1.6 16V | Bosch ME7.9.7 | 10 > | OBD2/ISO | B | 3000 USB |
| QQ 1.1 8V | Continental SIMK31 | 10 > | OBD2/ISO | H | 3000 USB |

Sistema de Air Bag / Sistema de Air Bag

| | | | | | |
|---------------------|-----|------|-------------------------|---|----------|
| Face (A1) 1.3 8V | SRS | 10 > | OBD2/ISO | Q | 3000 USB |
| Tiggo (T11) 2.0 16V | SRS | 10 > | OBD2/ISO + Adap.ISO (9) | B | 3000 USB |
| Cielo (A3) 1.6 16V | SRS | 10 > | OBD2/ISO + Adap.ISO (9) | B | 3000 USB |
| QQ 1.1 8V | SRS | 10 > | OBD2/ISO + Adap.ISO (9) | H | 3000 USB |

Sistema ABS / Sistema de ABS

| | | | | | |
|---------------------|-----|------|----------|---|----------|
| Face (A1) 1.3 8V | ABS | 10 > | OBD2/ISO | Q | 3000 USB |
| Tiggo (T11) 2.0 16V | ABS | 10 > | OBD2/ISO | B | 3000 USB |
| Cielo (A3) 1.6 16V | ABS | 10 > | OBD2/ISO | B | 3000 USB |

Sistema de Imobilizador / Sistema de Inmobilizador

| | | | | | |
|---------------------|------------|------|----------|---|----------|
| Face (A1) 1.3 8V | IMOB-CHERY | 10 > | OBD2/ISO | Q | 3000 USB |
| Tiggo (T11) 2.0 16V | IMOB-CHERY | 10 > | OBD2/ISO | B | 3000 USB |
| Cielo (A3) 1.6 16V | IMOB-CHERY | 10 > | OBD2/ISO | B | 3000 USB |

Sistema de Painel de Instrumentos / Sistema de Pannel de Instrumentos

| | | | | | |
|------------------|--------|------|----------|---|----------|
| Face (A1) 1.3 8V | Painel | 10 > | OBD2/ISO | Q | 3000 USB |
|------------------|--------|------|----------|---|----------|

| Modelos Modelos | Sistema Sistema | Ano Año | Conector Conector | Posição Posición | Scanner Scanner |
|--------------------|--------------------|------------|----------------------|---------------------|--------------------|
|--------------------|--------------------|------------|----------------------|---------------------|--------------------|

Sistema de Injeção Otto / Sistema de Inyección Otto

| | | | | | |
|----------------------|--------------------|---------|----------|---|----------|
| Caravan 2.0 16V | MPI (OBD II - ISO) | 96 - 01 | OBD2/ISO | C | 3000 USB |
| Caravan 2.0 16V | CHRYSLER (VPW) | 02 > | SAE / F | C | 3000 USB |
| Caravan 2.4 16V | MPI (OBD II - ISO) | 96 - 01 | OBD2/ISO | C | 3000 USB |
| Caravan 2.4 16V | CHRYSLER (VPW) | 02 > | SAE / F | C | 3000 USB |
| Caravan 3.3 V6 | MPI (OBD II - ISO) | 96 - 01 | OBD2/ISO | C | 3000 USB |
| Caravan 3.3 V6 | CHRYSLER (VPW) | 02 > | SAE / F | C | 3000 USB |
| Caravan 3.8 V6 | MPI (OBD II - ISO) | 96 - 01 | OBD2/ISO | C | 3000 USB |
| Caravan 3.8 V6 | CHRYSLER (VPW) | 02 > | SAE / F | C | 3000 USB |
| Gran Caravan 2.4 16V | MPI (OBD II - ISO) | 96 - 01 | OBD2/ISO | C | 3000 USB |
| Gran Caravan 2.4 16V | CHRYSLER (VPW) | 02 > | SAE / F | C | 3000 USB |
| Gran Caravan 3.0 | MPI (OBD II - ISO) | 96 - 01 | OBD2/ISO | C | 3000 USB |
| Gran Caravan 3.0 | CHRYSLER (VPW) | 02 > | SAE / F | C | 3000 USB |
| Gran Caravan 3.3 V6 | MPI (OBD II - ISO) | 96 - 01 | OBD2/ISO | C | 3000 USB |
| Gran Caravan 3.3 V6 | CHRYSLER (VPW) | 02 > | SAE / F | C | 3000 USB |
| Gran Caravan 3.8 V6 | MPI (OBD II - ISO) | 96 - 01 | OBD2/ISO | C | 3000 USB |
| Gran Caravan 3.8 V6 | CHRYSLER (VPW) | 02 > | SAE / F | C | 3000 USB |
| Neon 1.8 16V | MPI (OBD II - ISO) | 96 - 01 | OBD2/ISO | C | 3000 USB |
| Neon 1.8 16V | CHRYSLER (VPW) | 02 > | SAE / F | C | 3000 USB |
| Neon 2.0 16V | MPI (OBD II - ISO) | 96 - 01 | OBD2/ISO | C | 3000 USB |
| Neon 2.0 16V | CHRYSLER (VPW) | 02 > | SAE / F | C | 3000 USB |
| PT-Cruiser 2.4 16V | HUNTSVILLE | 00 - 06 | CAN BUS | C | 3000 USB |
| Stratus 2.0 16V | MPI (OBD II - ISO) | 96 - 01 | OBD2/ISO | C | 3000 USB |
| Stratus 2.0 16V | CHRYSLER (VPW) | 02 > | SAE / F | C | 3000 USB |
| Stratus 2.4 16V | MPI (OBD II - ISO) | 96 - 01 | OBD2/ISO | C | 3000 USB |
| Stratus 2.4 16V | CHRYSLER (VPW) | 02 > | SAE / F | C | 3000 USB |
| Stratus 2.5 V6 24V | MPI (OBD II - ISO) | 96 - 01 | OBD2/ISO | C | 3000 USB |
| Stratus 2.5 V6 24V | CHRYSLER (VPW) | 02 > | SAE / F | C | 3000 USB |

Sistema de Transmissão Automática / Sistema de Transmisión Automática

| | | | | | |
|--------------------|-----|------|---------|---|----------|
| PT-Cruiser 2.4 16V | TCM | 00 > | CAN BUS | C | 3000 USB |
|--------------------|-----|------|---------|---|----------|

Sistema ABS / Sistema de ABS

| | | | | | |
|--------------------|-------|------|---------|---|----------|
| PT-Cruiser 2.4 16V | Teves | 00 > | CAN BUS | C | 3000 USB |
|--------------------|-------|------|---------|---|----------|



| Modelos Modelos | Sistema Sistema | Ano Año | Conector Conector | Posição Posición | Scanner Scanner |
|--------------------|--------------------|------------|----------------------|---------------------|--------------------|
|--------------------|--------------------|------------|----------------------|---------------------|--------------------|

Sistema de Injeção Otto / Sistema de Inyección Otto

| | | | | | |
|----------------------|---------------------------|---------|----------------------------------|-------|----------|
| AX 1.0 8V | Bosch MA3.0 | 92 – 97 | OBD2/ISO + C1300 + Inversor | J | 3000 USB |
| AX 1.4 8V | Bosch MA3.0 | 93 – 97 | OBD2/ISO + C1300 + Inversor | J | 3000 USB |
| Berlingo 1.1 8V | Bosch MA3.1 | 96 > | OBD2/ISO ou OBD2/ISO + C1400 | B / C | 3000 USB |
| Berlingo 1.1 8V | Bosch M7.4.4 | 00 > | OBD2/ISO | C | 3000 USB |
| Berlingo 1.4 8V | Sagem SL96 | 96 – 99 | OBD2/ISO ou OBD2/ISO + C1400 | B / C | 3000 USB |
| Berlingo 1.4 8V | Marelli IAW-1AP | 96 – 99 | OBD2/ISO ou OBD2/ISO + C1400 | B / C | 3000 USB |
| Berlingo 1.4 8V | Bosch MP7.3 | 97 > | OBD2/ISO | C | 3000 USB |
| Berlingo 1.4 8V | Sagem 2000 | 00 > | OBD2/ISO | C | 3000 USB |
| Berlingo 1.6 16V | Bosch ME7.4.4 | 00 > | OBD2/ISO | C | 3000 USB |
| Berlingo 1.8 8V | Marelli IAW-1AP | 96 > | OBD2/ISO | C | 3000 USB |
| C3 1.4 8V (KfV) | Sagem 2000 | 02 – 05 | OBD2/ISO | C | 3000 USB |
| C3 1.4 8V Flex | Bosch ME7.4.4F | 06 > | OBD2/ISO | C | 3000 USB |
| C3 1.5 8V | Valeo 34.5 | 12 > | CAN BUS + Adaptador PSA | C | 3000 USB |
| C3 1.6 16V (NFU) | Bosch ME7.4.4 / ME7.4.5 | 02 – 05 | OBD2/ISO | C | 3000 USB |
| C3 1.6 16V Flex | Bosch ME7.4.4F / ME7.4.5F | 06 > | OBD2/ISO | C | 3000 USB |
| C3 1.6 16V VTI | Bosch ME7.4.9D | 14 > | CAN BUS + Adaptador PSA | C | 3000 USB |
| C4 1.6 16V Flex | Bosch ME7.4.9C | 08 > | CAN BUS + Adaptador PSA | E | 3000 USB |
| C4 1.6 16V THP | Bosch MED17.4.2 | 15 > | CAN BUS + Adaptador PSA | C | 3000 USB |
| C4 2.0 16V | Marelli IAW-6LP | 08 > | CAN BUS + Adaptador PSA | E | 3000 USB |
| C4 2.0 16V Flex | Marelli IAW-6KP | 08 > | CAN BUS + Adaptador PSA | E | 3000 USB |
| C5 1.8 16V (6FZ) | Sagem 2000 | 01 > | OBD2/ISO | B | 3000 USB |
| C5 2.0 16V (RFN) | Marelli IAW-4.8P | 01 > | OBD2/ISO | B | 3000 USB |
| C5 2.0 16V (RFN) | Marelli IAW-4MP | 01 > | OBD2/ISO | B | 3000 USB |
| C5 2.0 16V (RFN) | Marelli IAW-6LP | 01 > | OBD2/ISO | B | 3000 USB |
| C5 3.0 24V (XFX) | Bosch ME7.4.6 | 01 > | OBD2/ISO | B | 3000 USB |
| C8 2.0 16V (RFN) | Marelli IAW-4.8P | 02 > | OBD2/ISO | B | 3000 USB |
| C8 2.0 16V (RFN) | Marelli IAW-4MP | 02 > | OBD2/ISO | B | 3000 USB |
| C8 2.0 16V (RFN) | Marelli IAW-6LP | 02 > | OBD2/ISO | B | 3000 USB |
| C8 3.0 24V (XFX) | Bosch ME7.4.6 | 02 > | OBD2/ISO | B | 3000 USB |
| DS3/4/5 1.6 16V THP | Bosch MED17.4.2 | 14 > | CAN BUS + Adaptador PSA | C | 3000 USB |
| Evasion 2.0 16V | Marelli IAW-4.8P | 00 > | OBD2/ISO | B | 3000 USB |
| Evasion 2.0 16V | Marelli IAW-4MP | 00 > | OBD2/ISO | B | 3000 USB |
| Jumpy 2.0 16V | Marelli IAW-4.8P | 00 > | OBD2/ISO | B | 3000 USB |
| Jumpy 2.0 16V | Marelli IAW-4MP | 00 > | OBD2/ISO | B | 3000 USB |
| Jumpy 2.0 16V | Marelli IAW-6LP | 00 > | OBD2/ISO | B | 3000 USB |
| Saxo 1.0 8V | Bosch MA3.1 | 96 > | OBD2/ISO ou OBD2/ISO + C1400 | B | 3000 USB |
| Saxo 1.1 8V | Bosch MA3.1 | 96 > | OBD2/ISO ou OBD2/ISO + C1400 | B | 3000 USB |
| Saxo 1.1 8V | Bosch M7.4.4 | 00 > | OBD2/ISO | B | 3000 USB |
| Saxo 1.4 8V | Marelli IAW-1AP | 96 – 99 | OBD2/ISO ou OBD2/ISO + C1400 | B | 3000 USB |
| Saxo 1.4 8V | Bosch MP7.3 | 97 > | OBD2/ISO | B | 3000 USB |
| Saxo 1.4 8V | Sagem 2000 | 00 > | OBD2/ISO | B | 3000 USB |
| Saxo 1.6 8V | Bosch MP5.1 | > 96 | OBD2/ISO ou OBD2/ISO + C1400 | B | 3000 USB |
| Saxo 1.6 8V | Bosch MP5.2 | 96 – 99 | OBD2/ISO ou OBD2/ISO + C1400 | B | 3000 USB |
| Saxo 1.6 8V | Bosch MP7.2 | 97 > | OBD2/ISO | B | 3000 USB |
| Saxo 1.6 8V | Bosch M7.4.4 | 00 > | OBD2/ISO | B | 3000 USB |
| Saxo 1.6 16V | Bosch ME7.4.4 | 00 > | OBD2/ISO | B | 3000 USB |
| Saxo 1.6 16V | Marelli IAW4.8P | 00 > | OBD2/ISO | B | 3000 USB |
| Xantia 1.6 8V | Marelli IAW 8P | 93 – 97 | OBD2/ISO + C1300 | J | 3000 USB |
| Xantia 1.8 8V | Marelli IAW 8P | 95 – 97 | OBD2/ISO + C1300 | J | 3000 USB |
| Xantia 1.8 8V | Bosch MP5.1 | 93 – 97 | OBD2/ISO + C1300 + Inv. ou C1400 | J / B | 3000 USB |
| Xantia 1.8 8V | Marelli IAW-1AP | 97 > | OBD2/ISO ou OBD2/ISO + C1400 | B | 3000 USB |
| Xantia 1.8 16V | Bosch MP5.1.1 | 95 > | OBD2/ISO + C1400 | B | 3000 USB |
| Xantia 1.8 16V | Bosch MP5.2 | 96 > | OBD2/ISO + C1400 | B | 3000 USB |
| Xantia 1.8 16V | Sagem SL96 | 96 – 98 | OBD2/ISO + C1400 | B | 3000 USB |
| Xantia 2.0 8V | Marelli IAW 8P | 93 – 98 | OBD2/ISO + C1400 | B | 3000 USB |
| Xantia 2.0 16V | Bosch MP3.2 | 97 – 99 | OBD2/ISO + C1400 | B | 3000 USB |
| Xantia 2.0 16V | Bosch MP5.1.1 | 94 > | OBD2/ISO + C1400 | B | 3000 USB |
| Xantia 2.0 16V | Bosch MP5.2 | 94 > | OBD2/ISO + C1400 | B | 3000 USB |
| Xantia 2.0 16V Turbo | Bosch MP3.2 | 93 - 99 | OBD2/ISO + C1400 | B | 3000 USB |
| XM 2.0 8V Turbo | Bosch MP3.2 | 93 - 98 | OBD2/ISO + C1400 + C1300 | N / B | 3000 USB |



CITROËN



| Modelos Modelos | Sistema Sistema | Ano Año | Conector Conector | Posição Posición | Scanner Scanner |
|--------------------|--------------------|------------|----------------------|---------------------|--------------------|
|--------------------|--------------------|------------|----------------------|---------------------|--------------------|

Sistema de Injeção Otto / Sistema de Inyección Otto

| | | | | | |
|------------------------|----------------------|---------|----------------------------------|-------|----------|
| XM 2.0 8V | Bosch MP5.1 | 89 - 94 | OBD2/ISO + C1400 | B | 3000 USB |
| Xsara 1.4 8V | Sagem SL96 | 97 > | OBD2/ISO | B | 3000 USB |
| Xsara 1.4 8V | Marelli IAW-1AP | 97 > | OBD2/ISO | B | 3000 USB |
| Xsara 1.4 8V | Bosch MP7.3 | 97 > | OBD2/ISO | B | 3000 USB |
| Xsara 1.4 8V | Bosch MP7.3 | 97 - 99 | OBD2/ISO | B | 3000 USB |
| Xsara 1.4 8V | Sagem SL96 | 97 - 99 | OBD2/ISO | B | 3000 USB |
| Xsara 1.4 8V | IAW-1AP | 97 - 99 | OBD2/ISO | B | 3000 USB |
| Xsara 1.6 8V | MP5.2 / MP7.2 | 97 | OBD2/ISO | B | 3000 USB |
| Xsara 1.8 8V | IAW-1AP | 97 > | OBD2/ISO | B | 3000 USB |
| Xsara 1.8 16V | Sagem SL96 | 97 - 99 | OBD2/ISO | B | 3000 USB |
| Xsara 2.0 16V | MP5.2 / IAW-1AP | 97 - 99 | OBD2/ISO | B | 3000 USB |
| Xsara II 1.4 8V | Sagem 2000 | 00 > | OBD2/ISO | B | 3000 USB |
| Xsara II 1.6 8V | Bosch MP7.4.4 | 00 > | OBD2/ISO | B | 3000 USB |
| Xsara II 1.6 16V | Bosch MP7.4.4 | 00 > | OBD2/ISO | B | 3000 USB |
| Xsara II 2.0 16V | IAW-4.8P/IAW-4MP | 00 > | OBD2/ISO | B | 3000 USB |
| Xsara II 2.0 16V | IAW-6LP | 00 > | OBD2/ISO | B | 3000 USB |
| Xsara Picasso 1.6 8V | Bocsh MP7.4.4 | 00 > | OBD2/ISO | B | 3000 USB |
| Xsara Picasso 1.6 16V | MP7.4.4 / MP7.4.5 | 00 > | OBD2/ISO | B | 3000 USB |
| Xsara Picasso 1.6 16V | Bosch MP7.4.9 | 00 > | OBD2/ISO | B | 3000 USB |
| Xsara Picasso 1.6 Flex | MP7.4.4.5F/MP7.4.9F | 06 > | OBD2/ISO | B | 3000 USB |
| Xsara Picasso 2.0 16V | IAW-4.8P / IAW-4MP | 00 > | OBD2/ISO | B | 3000 USB |
| Xsara Picasso 2.0 16V | IAW-6 LP | 00 > | OBD2/ISO | B | 3000 USB |
| ZX 1.1 8V | Bosch MA3.0 / MA3.1 | 94 - 97 | OBD2/ISO + C1300 + Inversor | N | 3000 USB |
| ZX 1.4 8V | Bosch MA3.0 | 92 - 96 | OBD2/ISO + C1300 + Inversor | N | 3000 USB |
| ZX 1.4 8V | MP 5.2 / IAW-1AP | 96 > | OBD2/ISO + C1300 + Inv. ou C1400 | B / N | 3000 USB |
| ZX 1.6 8V | IAW-8P / IAW-8P(S.L) | 93 - 97 | OBD2/ISO + C1300 | N / J | 3000 USB |
| ZX 1.6 8V | Bosch MP 5.2 | 96 > | OBD2/ISO + C1300 + Inv. ou C1400 | N / J | 3000 USB |
| ZX 1.8 8V | IAW-8P / MP 5.1 | 93 - 97 | OBD2/ISO + C1300 | N / J | 3000 USB |
| ZX 1.8 16V | Bosch MP 5.2 | 96 > | BD2/ISO + C1300 + Inversor | N / J | 3000 USB |
| ZX 2.0 8V | IAW-8P / IAW-8P(S.L) | 92 > | OBD2/ISO + C1300 | N / J | 3000 USB |
| ZX 2.0 16V | Bosch MP3.2 | 93 - 97 | OBD2/ISO + C1300 + Inv. ou C1400 | B / N | 3000 USB |
| ZX 2.0 16V | Bosch MP3.2 | 92 - 97 | OBD2/ISO + C1300 + Inv. ou C1400 | B / N | 3000 USB |
| ZX 2.0 16V | IAW-1AP | 96 - 98 | OBD2/ISO + C1300 + Inv. ou C1400 | B / N | 3000 USB |
| ZX 2.0 Turbo | Bocsh MP3.2 | 95 > | OBD2/ISO + C1300 + Inv. ou C1400 | B / N | 3000 USB |

Sistema de Injeção Diesel / Sistema de Inyección Diesel

| | | | | | |
|-----------------------|-----------------|---------|----------|---|----------|
| Berlingo 1.9 D | Lucas EPIC DCN2 | 00 > | OBD2/ISO | C | 3000 USB |
| Berlingo 2.0 HDI | Bosch EDC-15C2 | 99 > | OBD2/ISO | C | 3000 USB |
| Berlingo 2.0 HDI | Bosch EDC-15C3 | 00 > | OBD2/ISO | C | 3000 USB |
| Berlingo 2.0 HDI | Siemens SID-801 | 00 > | OBD2/ISO | C | 3000 USB |
| Evasion 1.9 D | Lucas EPIC DCN2 | 00 > | OBD2/ISO | B | 3000 USB |
| Evasion 2.0 HDI | Bosch EDC-15C2 | 99 > | OBD2/ISO | B | 3000 USB |
| Evasion 2.0 HDI | Bosch EDC-15C3 | 00 > | OBD2/ISO | B | 3000 USB |
| C5 2.0 HDI | Bosch EDC-15C3 | 00 > | OBD2/ISO | B | 3000 USB |
| C5 2.2 HDI | Bosch EDC-15C3 | 01 > | OBD2/ISO | B | 3000 USB |
| C8 2.0 HDI | Bosch EDC-15C3 | 01 > | OBD2/ISO | B | 3000 USB |
| C8 2.2 HDI | Bosch EDC-15C3 | 02 > | OBD2/ISO | B | 3000 USB |
| Jumper 2.3 HDI | Bosch EDC-16C39 | 09 - 11 | OBD2/ISO | B | 3000 USB |
| Jumper 2.3 HDI | Marelli 8DF3 | 12 > | OBD2/ISO | B | 3000 USB |
| Jumpy 1.9 D | Lucas EPIC DCN2 | 00 > | OBD2/ISO | B | 3000 USB |
| Jumpy 2.0 HDI | Bosch EDC-15C2 | 99 > | OBD2/ISO | B | 3000 USB |
| Jumpy 2.2 HDI | Bosch EDC-15C3 | 02 > | OBD2/ISO | B | 3000 USB |
| Xantia 2.0 HDI | Bosch EDC-15C2 | 99 > | OBD2/ISO | B | 3000 USB |
| Xsara 2.0 HDI | Bosch EDC-15C2 | 99 > | OBD2/ISO | B | 3000 USB |
| Xsara II 1.9 D | Lucas EPIC DCN2 | 00 > | OBD2/ISO | B | 3000 USB |
| Xsara II 2.0 HDI | Bosch EDC-15C2 | 00 > | OBD2/ISO | B | 3000 USB |
| Xsara II 2.0 HDI | Bosch EDC-15C2 | 01 > | OBD2/ISO | B | 3000 USB |
| Xsara Picasso 2.0 HDI | Bosch EDC-15C2 | 99 > | OBD2/ISO | B | 3000 USB |
| Xsara Picasso 2.0 HDI | Bosch EDC-15C3 | 01 > | OBD2/ISO | B | 3000 USB |
| Xsara Picasso 2.0 HDI | Siemens SID-801 | 01 > | OBD2/ISO | B | 3000 USB |

| Modelos Modelos | Sistema Sistema | Ano Año | Conector Conector | Posição Posición | Scanner Scanner |
|--------------------|--------------------|------------|----------------------|---------------------|--------------------|
|--------------------|--------------------|------------|----------------------|---------------------|--------------------|

Sistema de Air Bag / Sistema de Air Bag

| | | | | | |
|---------------|------------------------|---------|-------------------------|---|----------|
| Berlino | Autoliv EC5/AC4 | 00 – 02 | OBD2/ISO + Adap.ISO (7) | B | 3000 USB |
| Berlino | Autoliv ACU | 03 > | OBD2/ISO + Adap.ISO (6) | B | 3000 USB |
| C2 | Autoliv ACU | 03 > | OBD2/ISO + Adap.ISO (6) | B | 3000 USB |
| C3 | Autoliv ACU | 02 > | OBD2/ISO + Adap.ISO (6) | B | 3000 USB |
| C3 | Siemens | 03 > | OBD2/ISO + Adap.ISO (6) | B | 3000 USB |
| C3 | Temic | 03 > | OBD2/ISO + Adap.ISO (6) | B | 3000 USB |
| C3 | SRS - PSA | 12 > | CAN BUS + Adaptador PSA | C | 3000 USB |
| C4 | Autoliv ACU-C | 08 > | CAN BUS + Adaptador PSA | E | 3000 USB |
| C5 | Autoliv ACU | 03 > | OBD2/ISO + Adap.ISO (6) | B | 3000 USB |
| C5 | Siemens | 03 > | OBD2/ISO + Adap.ISO (6) | B | 3000 USB |
| C5 | Temic | 03 > | OBD2/ISO + Adap.ISO (6) | B | 3000 USB |
| C8 | Temic | 03 > | OBD2/ISO + Adap.ISO (6) | B | 3000 USB |
| Evasion | Autoliv EC5/AC4 | 00 – 02 | OBD2/ISO + Adap.ISO (7) | B | 3000 USB |
| Evasion | Autoliv ACU | 03 > | OBD2/ISO + Adap.ISO (7) | B | 3000 USB |
| Jumpy | Autoliv EC5/AC4 | 00 – 02 | OBD2/ISO + Adap.ISO (7) | B | 3000 USB |
| Jumpy | Autoliv ACU | 03 > | OBD2/ISO + Adap.ISO (7) | B | 3000 USB |
| Saxo | Autoliv EC5/AC4 | 98 – 03 | OBD2/ISO + Adap.ISO (7) | B | 3000 USB |
| Saxo | Autoliv ACU | 03 > | OBD2/ISO + Adap.ISO (7) | B | 3000 USB |
| Xantia | Autoliv EC5/AC4 | 98 > | OBD2/ISO + Adap.ISO (7) | B | 3000 USB |
| Xsara | Autoliv EC5/AC4 (FRT)* | > 00 | OBD2/ISO + Adap.ISO (7) | B | 3000 USB |
| Xsara | Autoliv EC5/AC4 (LD)* | > 00 | OBD2/ISO + Adap.ISO (7) | B | 3000 USB |
| Xsara | Autoliv EC5/AC4 (LE)* | > 00 | OBD2/ISO + Adap.ISO (7) | B | 3000 USB |
| Xsara II | Autoliv ACU | 00 > | OBD2/ISO + Adap.ISO (6) | B | 3000 USB |
| Xsara II | Siemens | 00 > | OBD2/ISO + Adap.ISO (6) | B | 3000 USB |
| Xsara II | Temic | 00 > | OBD2/ISO + Adap.ISO (6) | B | 3000 USB |
| Xsara Picasso | Autoliv EC5/AC4 (FRT)* | 99 > | OBD2/ISO + Adap.ISO (7) | B | 3000 USB |
| Xsara Picasso | Autoliv EC5/AC4 (LD)* | 99 > | OBD2/ISO + Adap.ISO (7) | B | 3000 USB |
| Xsara Picasso | Autoliv EC5/AC4 (LE)* | 99 > | OBD2/ISO + Adap.ISO (7) | B | 3000 USB |
| Xsara Picasso | Autoliv ACU (1) | 00 > | OBD2/ISO + Adap.ISO (6) | B | 3000 USB |
| Xsara Picasso | Autoliv ACU (2) | 00 > | OBD2/ISO + Adap.ISO (7) | B | 3000 USB |

Sistema ABS / Sistema ABS

| | | | | | |
|----|---------------------|------|-------------------------|---|----------|
| C3 | ABS MK70.2 | 12 > | CAN BUS + Adaptador PSA | C | 3000 USB |
| C4 | ABS - Bosch 8.1 | 08 > | CAN BUS + Adaptador PSA | E | 3000 USB |
| C4 | ABS - Bosch 8.1 ESP | 08 > | CAN BUS + Adaptador PSA | E | 3000 USB |

Sistema de Transmissão Automática / Sistema de Transmisión Automática

| | | | | | |
|----|-------|------|-------------------------|---|----------|
| C3 | AT 4M | 12 > | CAN BUS + Adaptador PSA | C | 3000 USB |
| C4 | AL4-C | 08 > | CAN BUS + Adaptador PSA | E | 3000 USB |

Sistema de Imobilizador / Sistema de Inmovilizador

| | | | | | |
|----|-----|------|-------------------------|---|----------|
| C3 | BSI | 02 > | OBD2/ISO + Adap.ISO (6) | B | 3000 USB |
|----|-----|------|-------------------------|---|----------|

Sistema Body Computer (Carroceria) / Sistema Body Computer (Carroceria)

| | | | | | |
|----|-----|------|-------------------------|---|----------|
| C3 | BSI | 02 > | OBD2/ISO + Adap.ISO (6) | B | 3000 USB |
|----|-----|------|-------------------------|---|----------|

Reset Serviço de Manutenção

| | | | | | |
|----|-----|------|-------------------------|---|----------|
| C4 | BSI | 08 > | CAN BUS + Adaptador PSA | E | 3000 USB |
|----|-----|------|-------------------------|---|----------|

| Modelos Modelos | Sistema Sistema | Ano Año | Conector Conector | Posição Posición | Scanner Scanner |
|--------------------|--------------------|------------|----------------------|---------------------|--------------------|
|--------------------|--------------------|------------|----------------------|---------------------|--------------------|

Sistema de Injeção Otto / Sistema de Inyección Otto

| | | | | | |
|------------------|---------------|------|----------|---|----------|
| Towner Jr 1.0 8V | Bosch M7.9.7 | 10 > | OBD2/ISO | B | 3000 USB |
| Towner 1.0 8V | Delphi MT20U2 | 10 > | OBD2/ISO | B | 3000 USB |



| Modelos Modelos | Sistema Sistema | Ano Año | Conector Conector | Posição Posición | Scanner Scanner |
|--------------------|--------------------|------------|----------------------|---------------------|--------------------|
|--------------------|--------------------|------------|----------------------|---------------------|--------------------|

Sistema de Injeção Otto / Sistema de Inyección Otto

| | | | | | |
|----------------|----------|------|----------|---|----------|
| Super Nova 1.4 | Sirus 32 | 98 > | OBD2/ISO | H | 3000 USB |
|----------------|----------|------|----------|---|----------|



DAEWOO



| Modelos Modelos | Sistema Sistema | Ano Año | Conector Conector | Posição Posición | Scanner Scanner |
|--------------------|--------------------|------------|----------------------|---------------------|--------------------|
|--------------------|--------------------|------------|----------------------|---------------------|--------------------|

Sistema de Injeção Otto / Sistema de Inyección Otto

| | | | | | |
|--------------------|--------|---------|--------------------|---|----------|
| Espero 2.0 MPI | Multec | 94 – 97 | OBD2/TTL + ALDL-12 | I | 3000 USB |
| Prince 2.0 MPI | Multec | 93 – 95 | OBD2/TTL + ALDL-12 | I | 3000 USB |
| Supersalon 2.0 MPI | Multec | 93 – 95 | OBD2/TTL + ALDL-12 | I | 3000 USB |



DODGE



| Modelos Modelos | Sistema Sistema | Ano Año | Conector Conector | Posição Posición | Scanner Scanner |
|--------------------|--------------------|------------|----------------------|---------------------|--------------------|
|--------------------|--------------------|------------|----------------------|---------------------|--------------------|

Sistema de Injeção Otto / Sistema de Inyección Otto

| | | | | | |
|-------------------|--------------|---------|----------|-------|----------|
| Dakota 2.5 V6 24V | MPI (OBD-II) | 96 – 99 | OBD2/ISO | C / H | 3000 USB |
| Dakota 3.9 V6 | MPI (OBD-II) | 96 – 99 | OBD2/ISO | C / H | 3000 USB |
| Journey 2.7 V6 | HUNTSVILLE | 09 – 11 | CAN BUS | C | 3000 USB |
| Ram 2500 5.2 | MPI (OBD-II) | 96 – 99 | OBD2/ISO | C / H | 3000 USB |

Sistema ABS / Sistema ABS

| | | | | | |
|---------|-----------|---------|---------|---|----------|
| Journey | ABS - Ate | 09 – 11 | CAN BUS | C | 3000 USB |
|---------|-----------|---------|---------|---|----------|

Sistema de Air Bag / Sistema de Air Bag

| | | | | | |
|---------|-------------------|---------|---------|---|----------|
| Journey | SRS - Continental | 09 – 11 | CAN BUS | C | 3000 USB |
|---------|-------------------|---------|---------|---|----------|

Sistema de Transmissão Automática / Sistema de Transmisión Automática

| | | | | | |
|---------|------|---------|---------|---|----------|
| Journey | AT-6 | 09 – 11 | CAN BUS | C | 3000 USB |
|---------|------|---------|---------|---|----------|



| Modelos Modelos | Sistema Sistema | Ano Año | Conector Conector | Posição Posición | Scanner Scanner |
|--------------------|--------------------|------------|----------------------|---------------------|--------------------|
|--------------------|--------------------|------------|----------------------|---------------------|--------------------|

Sistema de Injeção Otto / Sistema de Inyección Otto

| | | | | | |
|-------------|------------------------------|------|----------|---|----------|
| Effa Furgão | Bosch M7.9.7 / Delphi MT20U2 | 08 > | OBD2/ISO | B | 3000 USB |
| Effa Picape | Bosch M7.9.7 / Delphi MT20U2 | 08 > | OBD2/ISO | B | 3000 USB |
| Effa Van | Bosch M7.9.7 / Delphi MT20U2 | 08 > | OBD2/ISO | B | 3000 USB |

| Modelos Modelos | Sistema Sistema | Ano Año | Conector Conector | Posição Posición | Scanner Scanner |
|--------------------|--------------------|------------|----------------------|---------------------|--------------------|
|--------------------|--------------------|------------|----------------------|---------------------|--------------------|

Sistema de Injeção Otto / Sistema de Inyección Otto

| | | | | | |
|-----------------------------|--------------------|---------|---------------------------|-------|----------|
| Brava 1.2 16V | Motronic M1.5.5 | 98 | OBD2/ISO + FIAT | L | 3000 USB |
| Brava 1.6 16V | IAW - 1AF/1AB | 99 > | OBD2/ISO + FIAT | L | 3000 USB |
| Brava 1.6 16V | IAW-49F ou IAW-59F | 00 > | OBD2/ISO + FIAT | L | 3000 USB |
| Brava 1.8 16V | Hitachi M159 | 99 > | OBD2/ISO + FIAT | M | 3000 USB |
| Bravo 1.2 16V | Motronic M1.5.5 | 98 | OBD2/ISO + FIAT | L | 3000 USB |
| Bravo 1.8 16V E.torQ | IAW-7GF | 10 > | OBD2/ISO + FIAT | B | 3000 USB |
| Bravo 2.0 20V | Motronic 2.10.4 | 98 > | OBD2/ISO | L | 3000 USB |
| Coupe 2.0 16V | IAW-P8A | 95 - 96 | OBD2/ISO + FIAT | K | 3000 USB |
| Coupe 2.0 20V | Motronic 2.10.4 | 96 > | OBD2/ISO + FIAT | L | 3000 USB |
| Coupe Turbo | Motronic 2.10.4 | 96 > | OBD2/ISO + FIAT | L | 3000 USB |
| Doblò 1.3 16V | ME7.9.6 | 01 > | OBD2/ISO | B | 3000 USB |
| Doblò 1.6 16V | IAW-59F | 01 > | OBD2/ISO | B | 3000 USB |
| Doblò 1.8 8V | IAW-59F | 03 > | OBD2/ISO | B | 3000 USB |
| Doblò 1.8 8V | Delphi MT27E | 05 > | OBD2/ISO | B | 3000 USB |
| Doblò 1.8 16V E.torQ | IAW-4GF | 10 > | OBD2/ISO | B | 3000 USB |
| Elba 1.5 I.E. / 1.6 I.E. | IAW-G6/G7 | 93 - 96 | OBD2/ISO + FIAT | L / H | 3000 USB |
| Elba 1.6 MPI (*) | Motronic 1.5.4 | 95 - 96 | OBD2/ISO + FIAT | H | 3000 USB |
| Fiat 500 1.4 8V Flex | IAW-7GF 29 Bits | 11 > | CAN BUS | B | 3000 USB |
| Fiat 500 1.4 16V Flex | IAW-8GM 29 Bits | 11 > | CAN BUS | B | 3000 USB |
| Fiat 500 1.4 Turbo MultiAir | IAW-8GM 29 Bits | 14 > | CAN BUS | B | 3000 USB |
| Fiorino 75 I.E. | Mono-Jetronic A2.2 | 94 - 96 | OBD2/ISO + FIAT | H | 3000 USB |
| Fiorino 1.0 Eletronic | MICROPLEX | 93 - 95 | OBD2/ISO + FIAT | J | 3000 USB |
| Fiorino 1.5 I.E. / 1.6 I.E. | IAW-G6/G7 | 93 - 96 | OBD2/ISO + FIAT | L / H | 3000 USB |
| Fiorino 1.5 MPI | IAW-1G7 | 97 - 99 | OBD2/ISO + FIAT | L | 3000 USB |
| Fiorino 1.6 MPI (*) | Motronic 1.5.4 | 95 - 99 | OBD2/ISO + FIAT | H | 3000 USB |
| Freemont 2.4 16V VVT | Continental | 11 > | CAN BUS | B | 3000 USB |
| Idea 1.4 8V Flex | Motronic ME7.9.9 | 05 > | OBD2/ISO | B | 3000 USB |
| Idea 1.6 16V E.torQ | IAW-7GF | 10 > | OBD2/ISO | B | 3000 USB |
| Idea 1.8 8V Flex | Delphi MT27E | 05 > | OBD2/ISO | B | 3000 USB |
| Idea 1.8 8V Flex | IAW-4DF | 09 > | OBD2/ISO | B | 3000 USB |
| Idea 1.8 16V E.torQ | IAW-7GF | 10 > | OBD2/ISO | B | 3000 USB |
| Linea 1.4 16V T-JET | Motronic ME7.9.10 | 09 > | OBD2/ISO | B | 3000 USB |
| Linea 1.8 16V E.torQ | IAW-7GF | 10 > | OBD2/ISO | B | 3000 USB |
| Linea 1.9 16V | IAW-4DF | 09 > | OBD2/ISO | B | 3000 USB |
| Marea 1.2 16V | Motronic M1.5.5 | 98 - 99 | OBD2/ISO + FIAT | L | 3000 USB |
| Marea 1.6 16V | IAW-1AF | 96 - 99 | OBD2/ISO + FIAT | L | 3000 USB |
| Marea 1.6 16V | IAW-49F ou IAW-59F | 00 > | OBD2/ISO + FIAT | L | 3000 USB |
| Marea 1.8 16V | Hitachi M159 | 99 > | OBD2/ISO + FIAT | M | 3000 USB |
| Marea Weekend 1.8 16V | Hitachi M159 | 99 > | OBD2/ISO + FIAT | M | 3000 USB |
| Marea 2.0 20V | Motronic 2.10.4 | 98 > | OBD2/ISO + FIAT | J / K | 3000 USB |
| Marea Weekend 2.0 20V | Motronic 2.10.4 | 98 > | OBD2/ISO + FIAT | J / K | 3000 USB |
| Marea 2.4 20V | Motronic ME3.1 | 00 > | OBD2/ISO + FIAT | M | 3000 USB |
| Marea Weekend 2.4 20V | Motronic ME3.1 | 00 > | OBD2/ISO + FIAT | M | 3000 USB |
| Marea Turbo | Motronic 2.10.4 | 98 > | OBD2/ISO + FIAT | J / K | 3000 USB |
| Marea Weekend Turbo | Motronic 2.10.4 | 98 > | OBD2/ISO + FIAT | J / K | 3000 USB |
| Palio 1.0 MPI | IAW-1G7 | 96 - 00 | OBD2/ISO + FIAT | L | 3000 USB |
| Palio 1.5 MPI | IAW-1G7 | 96 - 00 | OBD2/ISO + FIAT | L | 3000 USB |
| Palio 1.0 8V Fire | IAW-59F ou IAW-4AF | 00 - 03 | OBD2/ISO ou OBD2/ISO+FIAT | B / K | 3000 USB |
| Palio 1.0 8V Fire | IAW-4SF | 04 - 07 | OBD2/ISO ou OBD2/ISO+FIAT | B / K | 3000 USB |
| Palio 1.0 8V Flex | IAW-4SF | 04 - 07 | OBD2/ISO ou OBD2/ISO+FIAT | B / K | 3000 USB |
| Palio 1.0 8V Flex | IAW-4DF | 07 - 10 | OBD2/ISO ou OBD2/ISO+FIAT | B / O | 3000 USB |
| Palio 1.0 8V Flex | IAW-4GF | 10 > | OBD2/ISO ou OBD2/ISO+FIAT | B / O | 3000 USB |
| Palio 1.0 16V Fire | Motronic ME7.3H4 | 01 - 02 | OBD2/ISO ou OBD2/ISO+FIAT | B / O | 3000 USB |
| Palio 1.0 16V Fire | Motronic ME7.9.6 | 02 > | OBD2/ISO ou OBD2/ISO+FIAT | B / O | 3000 USB |
| Palio 1.0 16V Fire | IAW-5NF | 02 > | OBD2/ISO ou OBD2/ISO+FIAT | B / O | 3000 USB |
| Palio 1.3 8V Fire | IAW-4AF | 02 > | OBD2/ISO ou OBD2/ISO+FIAT | B / K | 3000 USB |
| Palio 1.3 8V Flex | IAW-4AF | 03 > | OBD2/ISO ou OBD2/ISO+FIAT | B / K | 3000 USB |
| Palio 1.3 16V Fire | Motronic ME7.3H4 | 00 | OBD2/ISO + FIAT | O | 3000 USB |
| Palio 1.3 16V Fire | Motronic ME7.3H4 | 01 - 02 | OBD2/ISO ou OBD2/ISO+FIAT | B / O | 3000 USB |
| Palio 1.3 16V Fire | Motronic ME7.9.6 | 02 > | OBD2/ISO ou OBD2/ISO+FIAT | B / O | 3000 USB |
| Palio 1.3 16V Fire | IAW-5NF | 02 > | OBD2/ISO ou OBD2/ISO+FIAT | B / O | 3000 USB |
| Palio 1.4 8V Flex | IAW-4SF | 05 - 09 | OBD2/ISO | B | 3000 USB |
| Palio 1.4 8V Flex | IAW-4GF | 10 > | OBD2/ISO | B | 3000 USB |

| Modelos Modelos | Sistema Sistema | Ano Año | Conector Conector | Posição Posición | Scanner Scanner |
|--------------------|--------------------|------------|----------------------|---------------------|--------------------|
|--------------------|--------------------|------------|----------------------|---------------------|--------------------|

Sistema de Injeção Otto / Sistema de Inyección Otto

| | | | | | |
|---------------------------|--------------------|---------|-----------------|-------|----------|
| Palio 1.5 8V MPI | IAW-1G7 | 96 – 01 | OBD2/ISO + FIAT | L | 3000 USB |
| Palio 1.6 SPI | IAW-G6/G7 | 97 – 98 | OBD2/ISO + FIAT | L / H | 3000 USB |
| Palio 1.6 SPI | IAW-1G7 | 98 – 99 | OBD2/ISO + FIAT | L / H | 3000 USB |
| Palio 1.6 MPI | IAW-1G7 | 99 – 00 | OBD2/ISO + FIAT | L / H | 3000 USB |
| Palio 1.6 16V | IAW-1AB | 96 – 99 | OBD2/ISO + FIAT | L | 3000 USB |
| Palio 1.6 16V | IAW-49F ou IAW-59F | 00 > | OBD2/ISO | B | 3000 USB |
| Palio 1.6 16V E.TorQ | IAW-7GF | 10 > | OBD2/ISO | B | 3000 USB |
| Palio 1.8 8V | IAW-5NF | 02 – 03 | OBD2/ISO | B | 3000 USB |
| Palio 1.8 8V | IAW-4SF | 04 | OBD2/ISO | B | 3000 USB |
| Palio 1.8 8V Flex | IAW-4SF | 04 > | OBD2/ISO | B | 3000 USB |
| Palio 1.8 8V Flex | FPT IAW-4DF | 08 > | OBD2/ISO | B | 3000 USB |
| Palio 1.8 8V R Flex | Delphi MT27E | 05 > | OBD2/ISO | B | 3000 USB |
| Panda 1.0 /1.1 I.E. | Mono-Jetronic A2.2 | 87 – 92 | OBD2/ISO + FIAT | H | 3000 USB |
| Premio 1.5 I.E. /1.6 I.E. | IAW-G6/G7 | 93 – 96 | OBD2/ISO + FIAT | L / H | 3000 USB |
| Punto 75 1.2 8V | IAW-49F | 98 > | OBD2/ISO | B | 3000 USB |
| Punto 1.4 8V Flex | Motronic ME7.9.9 | 07 > | OBD2/ISO | B | 3000 USB |
| Punto 1.4 16V T-JET | Motronic ME7.9.10 | 09 > | OBD2/ISO | B | 3000 USB |
| Punto 1.6 16V E-torQ Flex | IAW-7GF | 10 > | OBD2/ISO | B | 3000 USB |
| Punto 1.8 16V | Hitachi M159 | 99 > | OBD2/ISO | M | 3000 USB |
| Punto 1.8 8V Flex | Delphi MT27E | 07 > | OBD2/ISO | B | 3000 USB |
| Punto 1.8 16V E-torQ Flex | IAW-7GF | 10 > | OBD2/ISO | B | 3000 USB |
| Regata / Ritmo 75/90 I.E. | Mono-Jetronic A2.2 | 87 – 90 | OBD2/ISO + FIAT | H | 3000 USB |
| Siena 1.0 8V Fire | IAW-59F ou IAW-4AF | 00 – 03 | OBD2/ISO | B | 3000 USB |
| Siena 1.0 8V Fire | IAW-4SF | 04 – 07 | OBD2/ISO | B | 3000 USB |
| Siena 1.0 8V Flex | IAW-4SF | 05 – 07 | OBD2/ISO | B | 3000 USB |
| Siena 1.0 8V Flex | IAW-4DF | 07 – 10 | OBD2/ISO | B | 3000 USB |
| Siena 1.0 8V Flex | IAW-4GF | 07 – 10 | OBD2/ISO | B | 3000 USB |
| Siena 1.0 16V Fire | Motronic ME7.3H4 | 01 – 02 | OBD2/ISO | B | 3000 USB |
| Siena 1.0 16V Fire | Motronic ME7.9.6 | 02 > | OBD2/ISO | B | 3000 USB |
| Siena 1.0 16V Fire | IAW-5NF | 02 > | OBD2/ISO | B | 3000 USB |
| Siena 1.3 8V Fire | IAW-4AF | 02 > | OBD2/ISO | B | 3000 USB |
| Siena 1.3 8V Flex | IAW-4AF | 04 > | OBD2/ISO | B | 3000 USB |
| Siena 1.3 16V Fire | Motronic ME7.3H4 | 00 | OBD2/ISO + FIAT | O | 3000 USB |
| Siena 1.3 16V Fire | Motronic ME7.3H4 | 01 – 02 | OBD2/ISO | B | 3000 USB |
| Siena 1.3 16V Fire | Motronic ME7.9.6 | 02 > | OBD2/ISO | B | 3000 USB |
| Siena 1.3 16V Fire | IAW-5NF | 02 > | OBD2/ISO | B | 3000 USB |
| Siena 1.4 8V Flex | IAW-4SF | 05 – 09 | OBD2/ISO | B | 3000 USB |
| Siena 1.4 8V Flex | IAW-4GF | 10 > | OBD2/ISO | B | 3000 USB |
| Siena 1.4 8V Tetrafuel | IAW-4GF | 06 > | OBD2/ISO | L / H | 3000 USB |
| Siena 1.6 SPI | IAW-G6/G7 | 97 – 98 | OBD2/ISO + FIAT | L / H | 3000 USB |
| Siena 1.6 SPI | IAW-1G7 | 98 – 99 | OBD2/ISO + FIAT | L / H | 3000 USB |
| Siena 1.6 MPI | IAW-1G7 | 99 – 00 | OBD2/ISO + FIAT | L | 3000 USB |
| Siena 1.6 16V | IAW-1AB | 97 – 99 | OBD2/ISO + FIAT | B | 3000 USB |
| Siena 1.6 16V | IAW-49F ou IAW-59F | 00 > | OBD2/ISO | B | 3000 USB |
| Siena 1.8 8V | IAW-5NF | 03 – 04 | OBD2/ISO | B | 3000 USB |
| Siena 1.8 8V Flex | IAW-4SF | 05 > | OBD2/ISO | B | 3000 USB |
| Siena 1.8 8V Flex | FPT IAW-4DF | 08 > | OBD2/ISO | B | 3000 USB |
| Stilo 1.8 8V | Delphi HSFI 2.3 | 02 > | OBD2/ISO | B | 3000 USB |
| Stilo 1.8 8V Flex | Delphi MT27E | 05 > | OBD2/ISO | B | 3000 USB |
| Stilo 1.8 16V | Delphi HSFI 2.3 | 02 > | OBD2/ISO | B | 3000 USB |
| Stilo 2.4 20V | Motronic ME3.1 | 02 > | OBD2/ISO | B | 3000 USB |
| Stilo FL 1.8 8V Flex | IAW-4DF | 09 > | OBD2/ISO | B | 3000 USB |
| Strada 1.3 8V Fire | IAW-4AF | 02 > | OBD2/ISO | B | 3000 USB |
| Strada 1.3 8V Flex | IAW-4AF | 04 > | OBD2/ISO | B | 3000 USB |
| Strada 1.4 8V Flex | IAW-4SF | 05 > | OBD2/ISO | L | 3000 USB |
| Strada 1.5 MPI | IAW-1G7 | 98 – 00 | OBD2/ISO + FIAT | L | 3000 USB |
| Strada 1.6 16V | IAW-1AB | – 99 | OBD2/ISO + FIAT | B | 3000 USB |
| Strada 1.6 16V | IAW-49F / 59F | 00 > | OBD2/ISO | B | 3000 USB |
| Strada 1.8 8V | IAW-5NF | 03 – 04 | OBD2/ISO | B | 3000 USB |
| Strada 1.8 8V Flex | IAW-4SF | 05 > | OBD2/ISO | B | 3000 USB |
| Strada 1.8 8V Flex | FPT IAW-4DF | 08 > | OBD2/ISO | H | 3000 USB |
| Tempra 1.6 i.e | Mono-Jetronic A2.2 | 90 – 92 | OBD2/ISO + FIAT | H | 3000 USB |

| Modelos Modelos | Sistema Sistema | Ano Año | Conector Conector | Posição Posición | Scanner Scanner |
|--------------------|--------------------|------------|----------------------|---------------------|--------------------|
|--------------------|--------------------|------------|----------------------|---------------------|--------------------|

Sistema de Injeção Otto / Sistema de Inyección Otto

| | | | | | |
|--------------------------|------------------------|---------|---------------------------|-------|----------|
| Tempra 2.0 8V | IAW-G6/G7 | 93 – 99 | OBD2/ISO + FIAT | H | 3000 USB |
| Tempra 2.0 16V | IAW-P8 | 93 – 94 | OBD2/ISO + FIAT | H | 3000 USB |
| Tempra 2.0 SW | IAW-P8 | 95 – 97 | OBD2/ISO + FIAT | K | 3000 USB |
| Tempra 2.0 16V | IAW-G7.25 | 95 – 99 | OBD2/ISO + FIAT | H | 3000 USB |
| Tempra Turbo / Stile 2.0 | Motronic 1.5.2 | 95 – 99 | OBD2/ISO + FIAT | H | 3000 USB |
| Tipo 1.6 i.e | Mono MA 1.7 | 94 – 95 | OBD2/ISO + FIAT | JH | 3000 USB |
| Tipo 1.6 MPI (*) | Motronic 1.5.4 | 96 – 97 | OBD2/ISO + FIAT | K | 3000 USB |
| Tipo 2.0 | IAW-P8 | 94 – 96 | OBD2/ISO + FIAT | H | 3000 USB |
| Tipo 2.0 16V | IAW-P8A | 95 | OBD2/ISO + FIAT | H | 3000 USB |
| Uno 45 /70 /75 /1.1 i.e | Mono-Jetronic A2.2 | 87 – 94 | OBD2/ISO + FIAT | J | 3000 USB |
| Uno 1.0 MilleEletronic | MICROPLEX | 93 – 95 | OBD2/ISO + FIAT | L | 3000 USB |
| Uno 1.0 I.E. (EP) | IAW-G7.11 | 95 – 96 | OBD2/ISO + FIAT | L | 3000 USB |
| Uno 1.0 I.E. | IAW-G7 | 97 – 99 | OBD2/ISO + FIAT | L / K | 3000 USB |
| Uno 1.0 Fire | IAW-59F | 01 > | OBD2/ISO + FIAT | K | 3000 USB |
| Uno 1.0 Fire | IAW-4AFB | 02 > | OBD2/ISO + FIAT | K | 3000 USB |
| Uno 1.0 8V Flex | IAW-4SF | 04 > | OBD2/ISO ou OBD2/ISO+FIAT | B / K | 3000 USB |
| Uno 1.0 8V Flex | IAW-4CF.UF | 10 > | OBD2/ISO | B | 3000 USB |
| Uno 1.0 EVO 8V Flex | IAW-7GF | 10 > | OBD2/ISO | B | 3000 USB |
| Uno 1.4 EVO 8V Flex | IAW-7GF | 10 > | OBD2/ISO | B | 3000 USB |
| Uno 1.4 EVO 8V Flex | Bosch ME17.3.0 29 Bits | 14 > | CAN BUS | B | 3000 USB |
| Uno 1.5 I.E. /1.6 I.E. | IAW-G6 / G7 | 93 – 96 | OBD2/ISO + FIAT | L / H | 3000 USB |
| Uno 1.6 MPI (*) | Motronic 1.5.4 | 95 – 96 | OBD2/ISO + FIAT | H | 3000 USB |

*Em alguns veículos o conector pode estar invertido. Utilize então o inversor de linha.

Sistema de Injeção Diesel / Sistema de Inyección Diesel

| | | | | | |
|-----------------------------|--------------------|------|-----------------------------|--------|----------|
| Brava 1.9 JTD 105 | Bosch EDC-15C | 99 > | OBD2/ISO + FIAT | K | 3000 USB |
| Brava 1.9 JTD 100 | Bosch EDC-15C7 | 01 > | OBD2/ISO | B | 3000 USB |
| Bravo 1.9 JTD 105 | Bosch EDC-15C | 99 > | OBD2/ISO + FIAT | K | 3000 USB |
| Bravo 1.9 JTD 100 | Bosch EDC-15C7 | 01 > | OBD2/ISO | B | 3000 USB |
| Dobló 1.9 Diesel | Lucas EPIC DCU3F | 00 > | OBD2/ISO | B | 3000 USB |
| Dobló 1.9 JTD | Bosch EDC-15C7 | 01 > | OBD2/ISO | B | 3000 USB |
| Ducato 2.0 JTD | Bosch EDC-15C7 | 01 > | OBD2/ISO ou OBD2/ISO + FIAT | J ou B | 3000 USB |
| Ducato 2.3 JTD | Bosch EDC-15C7 | 01 > | OBD2/ISO ou OBD2/ISO + FIAT | J ou B | 3000 USB |
| Ducato 2.3 MultiJet | Bosch EDC-1639 | 10 > | OBD2/ISO | B | 3000 USB |
| Ducato 2.3 MultiJet Economy | Marelli MM8DF3 | 11 > | OBD2/ISO | B | 3000 USB |
| Ducato 2.8 JTD | Bosch EDC-15C7 | 01 > | OBD2/ISO ou OBD2/ISO + FIAT | J ou B | 3000 USB |
| Marea 1.9 JTD 105 | Bosch EDC-15C | 99 > | OBD2/ISO + FIAT | K | 3000 USB |
| Marea 1.9 JTD 110 | Bosch EDC-15C7 | 01 > | OBD2/ISO | B | 3000 USB |
| Multipia 1.9 JTD 105 | Bosch EDC-15C | 99 > | OBD2/ISO | B | 3000 USB |
| Multipia 1.9 JTD 110 | Bosch EDC-15C7 | 01 > | OBD2/ISO | B | 3000 USB |
| Palio 1.9 Diesel | Lucas EPIC DCU3F | 00 > | OBD2/ISO | B | 3000 USB |
| Palio 1.9 JTD | Bosch EDC-15C7 | 01 > | OBD2/ISO | B | 3000 USB |
| Punto 1.9 JTD | Bosch EDC-15C / C7 | 99 > | OBD2/ISO | B | 3000 USB |
| Punto 1.9 Diesel | Lucas EPIC DCU3F | 00 > | OBD2/ISO | B | 3000 USB |
| Stilo 1.9 JTD 80 | Bosch EDC-15C7 | 01 > | OBD2/ISO | B | 3000 USB |
| Stilo 1.9 JTD 115 | Bosch EDC-15C7 | 01 > | OBD2/ISO | B | 3000 USB |
| Siena 1.9 Diesel | Lucas EPIC DCU3F | 00 > | OBD2/ISO | B | 3000 USB |
| Siena 1.9 JTD | Bosch EDC-15C7 | 01 > | OBD2/ISO | B | 3000 USB |
| Strada 1.9 Diesel | Lucas EPIC DCU3F | 00 > | OBD2/ISO | B | 3000 USB |
| Strada 1.9 JTD | Bosch EDC-15C7 | 01 > | OBD2/ISO | B | 3000 USB |

| Modelos Modelos | Sistema Sistema | Año Año | Conector Conector | Posição Posición | Scanner Scanner |
|--------------------|--------------------|------------|----------------------|---------------------|--------------------|
|--------------------|--------------------|------------|----------------------|---------------------|--------------------|

Sistema de ABS / Sistema de ABS

| | | | | | |
|------------------------|----------------------|---------|-----------------------|---|----------|
| 500 | Bosch - ESC8 29 Bits | 11 > | CAN BUS | B | 3000 USB |
| Brava | Lucas EBC-430 | 99 > | OBD2/ISO + FIAT | M | 3000 USB |
| Bravo | Bosch 8.0 | 10 > | OBD2/ISO+Adap.ISO (1) | B | 3000 USB |
| Idea | Bosch 8.0 | 05 > | OBD2/ISO+Adap.ISO (1) | B | 3000 USB |
| Linea | Bosch 8.0 | 09 > | OBD2/ISO+Adap.ISO (1) | B | 3000 USB |
| Marea | Lucas EBC-430 | 98 > | OBD2/ISO + FIAT | M | 3000 USB |
| Coupe 2.0 16V | Bosh 2E | 95 - 96 | OBD2/ISO + FIAT | M | 3000 USB |
| Palio / Siena / Strada | Bosch 5.3 | 93 - 99 | OBD2/ISO + FIAT | M | 3000 USB |
| Palio / Siena / Strada | Bosch 5.3 | 00 > | OBD2/ISO+Adap.ISO (1) | B | 3000 USB |
| Palio / Siena / Strada | Bosch 8.0 | 10 - 11 | OBD2/ISO+Adap.ISO (1) | B | 3000 USB |
| Palio / Siena / Strada | Bosch 9.0 | 12 > | OBD2/ISO+Adap.ISO (1) | B | 3000 USB |
| Palio / Siena / Strada | ABS - Teves MK70 | 12 > | OBD2/ISO+Adap.ISO (1) | B | 3000 USB |
| Punto | Bosch 8.0 | 07 > | OBD2/ISO+Adap.ISO (1) | B | 3000 USB |
| Stilo | Bosch 5.7 | 02 > | OBD2/ISO+Adap.ISO (1) | B | 3000 USB |
| Stilo | Bosch 8.0 | 05 > | OBD2/ISO+Adap.ISO (1) | B | 3000 USB |
| Tempra 2.0 16V | Bosh 2E | 93 - 99 | OBD2/ISO + FIAT | M | 3000 USB |
| Tempra 2.0 SW | Bosh 2E | 95 - 97 | OBD2/ISO + FIAT | M | 3000 USB |
| Tempra Turbo/Stile | Bosh 2E | 95 - 99 | OBD2/ISO + FIAT | M | 3000 USB |
| Uno | Bosch - 29Bits | 14 > | CAN BUS | B | 3000 USB |

Sistema de Air Bag / Sistema de Air Bag

| | | | | | |
|------------------------|-----------------------|---------|-----------------------|---|----------|
| 500 | TRW - 29Bits | 11 > | CAN BUS | B | 3000 USB |
| Brava / Bravo | BREED / BREED MY97 | 98 > | OBD2/ISO + FIAT | G | 3000 USB |
| Bravo | Continental | 10 > | CAN BUS | A | 3000 USB |
| Coupe | TRW 2 | 95 - 00 | OBD2/ISO + FIAT | G | 3000 USB |
| Idea | TRW | 05 > | OBD2/ISO+Adap.ISO (3) | B | 3000 USB |
| Linea | AUTOLIV | 09 > | CAN BUS | A | 3000 USB |
| Marea | ALLIED SIGNAL | 98 > | OBD2/ISO + FIAT | Q | 3000 USB |
| Marea | ALLIED MY97 | 98 > | OBD2/ISO + FIAT | Q | 3000 USB |
| Marea | BREED MY97 | 98 > | OBD2/ISO + FIAT | Q | 3000 USB |
| Punto | TRW 2 | 93 - 00 | OBD2/ISO+Adap.ISO (3) | G | 3000 USB |
| Stilo | Siemens MY99 | 02 > | OBD2/ISO+Adap.ISO (3) | B | 3000 USB |
| Palio / Siena / Strada | TRW2 / TRW MY97 | 96 - 00 | OBD2/ISO + FIAT | G | 3000 USB |
| Palio / Siena / Strada | TRW MY97 | 00 > | OBD2/ISO+Adap.ISO (3) | B | 3000 USB |
| Palio / Siena / Strada | Continental | 12 > | CAN BUS | B | 3000 USB |
| Uno | Continental | 10 - 14 | CAN BUS | B | 3000 USB |
| Uno | Continental - 29 Bits | 14 > | CAN BUS | B | 3000 USB |

Sistema de Alarme / Sistema de Alarme

| | | | | | |
|------------------------|----------------------|---------|---------|---|----------|
| Bravo | Marelli nanoFlorence | 10 > | CAN BUS | A | 3000 USB |
| Doblò | Ve. N. I. C. E. | 01 > | CAN BUS | B | 3000 USB |
| Linea | Marelli nanoFlorence | 09 > | CAN BUS | A | 3000 USB |
| Palio / Siena / Strada | Ve. N. I. C. E. | 00 > | CAN BUS | B | 3000 USB |
| Punto Novo | Ve. N. I. C. E. | 00 > | CAN BUS | B | 3000 USB |
| Stilo | Florence | 03 - 08 | CAN BUS | B | 3000 USB |
| Stilo FL | nanoFlorence | 09 > | CAN BUS | B | 3000 USB |

| Modelos Modelos | Sistema Sistema | Ano Año | Conector Conector | Posição Posición | Scanner Scanner |
|--------------------|--------------------|------------|----------------------|---------------------|--------------------|
|--------------------|--------------------|------------|----------------------|---------------------|--------------------|

Sistema Body Computer (Central Elétrica) / Sistema Body Computer

| | | | | | |
|------------------------|----------------------|---------|---------|---|----------|
| Bravo | Marelli nanoFlorence | 10 > | CAN BUS | A | 3000 USB |
| Doblò | Ve. N. I. C.E | 01 > | CAN BUS | B | 3000 USB |
| Doblò | Ve. N. I. C.E II | 10 > | CAN BUS | B | 3000 USB |
| Idea | Ve. N. I. C.E II | 05 > | CAN BUS | B | 3000 USB |
| Linea | Marelli nanoFlorence | 09 > | CAN BUS | A | 3000 USB |
| Palio / Siena / Strada | Ve. N. I. C.E | 00 – 03 | CAN BUS | B | 3000 USB |
| Palio / Siena / Strada | Ve. N. I. C.E II | 04 > | CAN BUS | B | 3000 USB |
| Palio / Siena | Ve. N. I. C.E III | 07 > | CAN BUS | B | 3000 USB |
| Punto | Ve. N. I. C.E | 02 > | CAN BUS | B | 3000 USB |
| Stilo | Florence | 02 – 08 | CAN BUS | B | 3000 USB |
| Stilo FL | nanoFlorence | 09 > | CAN BUS | B | 3000 USB |

Sistema de Imobilizador / Sistema de Inmovilizador

| | | | | | |
|------------------------|----------------------|---------|-----------------|---|----------|
| Bravo | Marelli nanoFlorence | 10 > | CAN BUS | A | 3000 USB |
| Doblò | Ve.N.I.C.E / IMOB | 01 > | CAN BUS | B | 3000 USB |
| Idea | Ve.N.I.C.E II / IMOB | 05 > | CAN BUS | B | 3000 USB |
| Linea | Marelli nanoFlorence | 09 > | CAN BUS | A | 3000 USB |
| Palio / Siena / Strada | FIAT CODE | 96 – 00 | OBD2/ISO + FIAT | B | 3000 USB |
| Palio / Siena / Strada | Ve.N.I.C.E / IMOB | 00 – 03 | CAN BUS | B | 3000 USB |
| Palio / Siena / Strada | Ve.N.I.C.E II / IMOB | 04 > | CAN BUS | B | 3000 USB |
| Palio / Siena | Ve.N.I.C.E III | 07 > | CAN BUS | B | 3000 USB |
| Punto Novo | Ve.N.I.C.E / IMOB | 00 > | CAN BUS | B | 3000 USB |
| Stilo | IMOB (Florence) | 02 – 08 | CAN BUS | B | 3000 USB |
| Stilo FL | IMOB (nanoFlorence) | 09 > | CAN BUS | B | 3000 USB |

Sistema de Painel de Instrumentos / Sistema de Pannel de Instrumentos

| | | | | | |
|------------------------|------------------------|---------|---------|---|----------|
| Bravo | Marelli nanoFlorence | 10 > | CAN BUS | B | 3000 USB |
| Doblò | Ve.N.I.C.E | 01 > | CAN BUS | B | 3000 USB |
| Idea | Ve.N.I.C.E II | 09 > | CAN BUS | B | 3000 USB |
| Linea | Ve.N.I.C.E | 05 > | CAN BUS | B | 3000 USB |
| Palio / Siena / Strada | Marelli nanoFlorence | 00 – 03 | CAN BUS | B | 3000 USB |
| Palio / Siena / Strada | Ve.N.I.C.E II | 04 > | CAN BUS | B | 3000 USB |
| Palio / Siena | Ve.N.I.C.E III | 07 > | CAN BUS | B | 3000 USB |
| Punto | Ve.N.I.C.E | 00 > | CAN BUS | B | 3000 USB |
| Stilo | VISTEON (Florence) | 00 – 08 | CAN BUS | B | 3000 USB |
| Stilo FL | VISTEON (nanoFlorence) | 09 > | CAN BUS | B | 3000 USB |

Sistema de Transmissão Automática / Sistema de Transmisión Automática

| | | | | | |
|----------|------------------------------|---------|-----------------|---|----------|
| 500 | Câmbio Robotizado MTA 29Bits | 11 > | CAN BUS | B | 3000 USB |
| Bravo | Câmbio Robotizado MTA | 10 > | OBD2/ISO | B | 3000 USB |
| Ideia | Câmbio Robotizado MTA | 09 > | OBD2/ISO | B | 3000 USB |
| Linea | Câmbio Robotizado MTA | 09 > | OBD2/ISO | B | 3000 USB |
| Palio | Citymatic | 99 – 00 | OBD2/ISO + FIAT | M | 3000 USB |
| Palio | Câmbio Robotizado MTA | 09 > | OBD2/ISO | B | 3000 USB |
| Siena | Câmbio Robotizado MTA | 09 > | OBD2/ISO | B | 3000 USB |
| Stilo FL | Câmbio Robotizado MTA | 09 > | OBD2/ISO | B | 3000 USB |
| Uno | Câmbio Robotizado MTA 29Bits | 14 > | CAN BUS | B | 3000 USB |

| Modelos Modelos | Sistema Sistema | Ano Año | Conector Conector | Posição Posición | Scanner Scanner |
|--------------------|--------------------|------------|----------------------|---------------------|--------------------|
|--------------------|--------------------|------------|----------------------|---------------------|--------------------|

Sistema Porta Lado Condutor / Sistema Puerta Lado Conductor

| | | | | | |
|-------|--------------|------|---------|---|----------|
| Stilo | Bitron (NPG) | 02 > | CAN BUS | B | 3000 USB |
|-------|--------------|------|---------|---|----------|

Sistema Porta Lado Passageiro / Sistema Puerta Lado Pasajero

| | | | | | |
|-------|--------------|------|---------|---|----------|
| Stilo | Bitron (NPP) | 02 > | CAN BUS | B | 3000 USB |
|-------|--------------|------|---------|---|----------|

Sistema Banco Lado Condutor / Sistema Asiento Lado Conductor

| | | | | | |
|-------|------------|------|---------|---|----------|
| Stilo | Lear (NAG) | 02 > | CAN BUS | B | 3000 USB |
|-------|------------|------|---------|---|----------|

Sistema Banco Lado Passageiro

Sistema Asiento Lado Pasajero

| | | | | | |
|-------|------------|------|---------|---|----------|
| Stilo | Lear (NAP) | 02 > | CAN BUS | B | 3000 USB |
|-------|------------|------|---------|---|----------|

Sistema Ângulo da Direção / Sistema Ángulo de la Dirección

| | | | | | |
|-------|-----------|------|---------|---|----------|
| Stilo | TRW (NAS) | 02 > | CAN BUS | B | 3000 USB |
|-------|-----------|------|---------|---|----------|

Sistema Porta-malas / Sistema Maleteiro

| | | | | | |
|-------|--------------|------|---------|---|----------|
| Stilo | Bitron (NVB) | 02 > | CAN BUS | B | 3000 USB |
|-------|--------------|------|---------|---|----------|

Sistema Auxilio de Estacionamento / Sistema Auxilio de Aparcamiento

| | | | | | |
|-------|-------------|------|---------|---|----------|
| Stilo | Valeo (NSP) | 02 > | CAN BUS | B | 3000 USB |
|-------|-------------|------|---------|---|----------|

Sistema Passive Entry / Sistema Passive Entry

| | | | | | |
|-------|--------------|------|---------|---|----------|
| Stilo | Delphi (NPE) | 02 > | CAN BUS | B | 3000 USB |
|-------|--------------|------|---------|---|----------|

Sistema Info Telemático / Sistema Info Telemático

| | | | | | |
|-------|------------------|------|---------|---|----------|
| Stilo | M. Marelli (NIT) | 02 > | CAN BUS | B | 3000 USB |
|-------|------------------|------|---------|---|----------|

Sistema Ar Condicionado / Sistema Climatización

| | | | | | |
|-------|------------------|------|---------|---|----------|
| Stilo | M. Marelli (NCL) | 02 > | CAN BUS | B | 3000 USB |
|-------|------------------|------|---------|---|----------|

Direção Elétrica

| | | | | | |
|------------------|-----------|------|----------------------|---|----------|
| Bravo | EPS (TRW) | 10 > | OBD2/ISO+Adp.ISO (9) | A | 3000 USB |
| Linea | EPS (TRW) | 09 > | OBD2/ISO+Adp.ISO (9) | A | 3000 USB |
| Stilo / Stilo FL | EPS (TRW) | 02 > | OBD2/ISO+Adp.ISO (9) | B | 3000 USB |

RESET DA UNIDADE DE COMANDO DO MOTOR (tornando-as “virgens” novamente)

| | | | | | |
|------------------------|-----------------|---------|--------------|---|----------|
| Palio / Siena / Strada | Injeção IAW-1G7 | 96 – 00 | Cabo IAW-1G7 | – | 3000 USB |
| Palio / Siena / Strada | Injeção IAW-1BG | 96 – 99 | Cabo IAW-1BG | – | 3000 USB |



| Modelos Modelos | Sistema Sistema | Ano Año | Conector Conector | Posição Posición | Scanner Scanner |
|--------------------|--------------------|------------|----------------------|---------------------|--------------------|
|--------------------|--------------------|------------|----------------------|---------------------|--------------------|

Sistema de Injeção Otto / Sistema de Inyección Otto

| | | | | | |
|------------------------------|--------------------|---------|--------------------|---|----------|
| Aerostar 4.0 | EEC-IV | 92 – 95 | OBD2/ISO + EC4 | M | 3000 USB |
| Aerostar 4.0 V6 | EEC-V | 96 > | SAE ou SAE / F | B | 3000 USB |
| Cougar 2.0 16V | EEC-V | 98 > | SAE ou SAE / F | B | 3000 USB |
| Cougar 2.5 24V | EEC-V | 98 > | SAE ou SAE / F | B | 3000 USB |
| Courier 1.3 8V | EEC-V | 97 – 99 | SAE ou SAE / F | A | 3000 USB |
| Courier 1.4 16V | EEC-V | 97 – 99 | SAE ou SAE / F | A | 3000 USB |
| Courier 1.6 8V (ROCAM) | EEC-V | 99 – 01 | SAE ou SAE / F | A | 3000 USB |
| Courier 1.6 8V Flex | Marelli IAW-4CFR | 08 > | CAN BUS | C | 3000 USB |
| EcoSport 1.0 (SuperCharger) | EEC-VI | 03 > | CAN BUS | C | 3000 USB |
| EcoSport 1.6 8V (ROCAM) | EEC-VI | 03 > | CAN BUS | C | 3000 USB |
| EcoSport 1.6 8V Flex | Marelli IAW-4AFR | 05 > | CAN BUS | C | 3000 USB |
| EcoSport 1.6 8V Flex | Marelli IAW-4CFR | 08 > | CAN BUS | C | 3000 USB |
| EcoSport 1.6 16V Sigma | FoMoCo - EMS2213 | 12 > | CAN BUS | A | 3000 USB |
| EcoSport 2.0 16V (Duratec) | EEC-VI | 03 > | CAN BUS | C | 3000 USB |
| EcoSport 2.0 16V Flex | Bosch ME17.5.8 MAP | 09 – 11 | CAN BUS | C | 3000 USB |
| EcoSport 2.0 16V | FoMoCo (Bosch) | 10 – 12 | CAN BUS | C | 3000 USB |
| EcoSport 2.0 16V | FoMoCo | 12 > | CAN BUS | A | 3000 USB |
| Escort 1.3 8V (Endura E) | EEC-V | 96 > | SAE ou SAE / F | A | 3000 USB |
| Escort 1.6 8V CFI | EEC-IV | 94 – 96 | OBD2/ISO + EC4 | N | 3000 USB |
| Escort 1.6 8V (ROCAM) | EEC-V | 00 – 01 | SAE ou SAE / F | A | 3000 USB |
| Escort 1.8 8V CFI | EEC-IV | 94 – 96 | OBD2/ISO + EC4 | N | 3000 USB |
| Escort 1.8 16V (ZETEC) | EEC-IV / (DLC) | 97 – 01 | EC4 / DLC | I | 3000 USB |
| Escort 2.0 8V EFI | EEC-IV | 95 – 96 | OBD2/ISO + EC4 | N | 3000 USB |
| Expedition 4.6 V8 | EEC-V | 97 > | SAE ou SAE / F | B | 3000 USB |
| Expedition 5.4 V8 | EEC-V | 97 > | SAE ou SAE / F | B | 3000 USB |
| Explorer 4.0 V6 | EEC-IV (3 Dígitos) | 92 – 96 | OBD2/ISO + EC4 | K | 3000 USB |
| Explorer 4.0 V6 | EEC-V | 96 – 01 | SAE ou SAE / F | C | 3000 USB |
| Explorer 5.0 V6 | EEC-IV | 92 – 95 | OBD2/ISO + EC4 | K | 3000 USB |
| Explorer 5.0 V6 | EEC-V | 96 – 01 | SAE ou SAE / F | C | 3000 USB |
| F150 4.2 V6 | EEC-IV | 92 – 97 | OBD2/ISO + EC4 | M | 3000 USB |
| F150 4.2 V6 | EEC-V | 98 > | SAE ou SAE / F | B | 3000 USB |
| F150 4.6 V8 | EEC-V | 98 > | SAE ou SAE / F | B | 3000 USB |
| F250 4.2 V6 | EEC-V | 99 > | SAE ou SAE / F | B | 3000 USB |
| F1000 4.9 | EEC-IV (3 Dígitos) | 95 – 98 | OBD2/ISO + EC4 | N | 3000 USB |
| Fiesta 1.0 8V | EEC-V | 96 – 00 | SAE ou SAE / F | A | 3000 USB |
| Fiesta 1.0 8V (ROCAM) | EEC-V | 99 – 01 | SAE ou SAE / F | A | 3000 USB |
| Fiesta 1.0 8V (ROCAM) | EEC-VI | 02 > | CAN BUS | C | 3000 USB |
| Fiesta 1.0 8V (SuperCharger) | EEC-VI | 02 > | CAN BUS | C | 3000 USB |
| Fiesta 1.0 8V Flex | Marelli IAW-4AFR | 06 > | CAN BUS | C | 3000 USB |
| Fiesta 1.0 8V Flex | Marelli IAW-4CFR | 08 > | CAN BUS | C | 3000 USB |
| Fiesta 1.3 8V | EEC-IV | 94 – 96 | OBD2/ISO + EC4 / T | O | 3000 USB |
| Fiesta 1.3 8V | EEC-V | 99 – 00 | SAE ou SAE / F | A | 3000 USB |
| Fiesta 1.4 16V | EEC-V | 96 – 00 | SAE ou SAE / F | A | 3000 USB |
| Fiesta 1.5 16V Sigma | FoMoCo - EMS2213 | 13 > | CAN BUS | A | 3000 USB |
| Fiesta 1.6 8V (ROCAM) | EEC-V | 99 – 01 | SAE ou SAE / F | A | 3000 USB |
| Fiesta 1.6 8V (ROCAM) | EEC-VI | 02 > | CAN BUS | C | 3000 USB |
| Fiesta 1.6 8V Flex | Marelli IAW-4AFR | 05 > | CAN BUS | C | 3000 USB |
| Fiesta 1.6 8V Flex | Marelli IAW-4CFR | 08 > | CAN BUS | C | 3000 USB |
| Fiesta 1.6 16V Sigma | Motronic ME17.8.5 | 10 – 13 | CAN BUS | A | 3000 USB |
| Fiesta 1.6 16V Sigma TiVCT | FoMoCo - EMS2212 | 13 > | CAN BUS | A | 3000 USB |
| Focus 1.4 8V | EEC-V | 98 > | SAE / F | B | 3000 USB |
| Focus 1.6 8V (ROCAM) | EEC-V | 03 > | SAE / F | B | 3000 USB |
| Focus 1.6 8V (ROCAM) | EEC-VI | 03 > | CAN BUS | B | 3000 USB |
| Focus 1.6 8V Flex | FoMoCo EEC-VI | 08 > | CAN BUS | B | 3000 USB |
| Focus 1.6 8V Flex | Marelli IAW-4CFR | 08 > | CAN BUS | B | 3000 USB |
| Focus 1.6 16V | Motronic ME17.8.5 | 09 – 12 | CAN BUS | B | 3000 USB |
| Focus 1.6 16V Sigma TiVCT | FoMoCo - EMS2212 | 13 > | CAN BUS | A | 3000 USB |
| Focus 1.8 16V (ZETEC) | EEC-V | 01 > | SAE / F | B | 3000 USB |
| Focus 2.0 16V (ZETEC) | EEC-V | 00 > | SAE / F | B | 3000 USB |
| Focus 2.0 16V (DURATEC) | EEC-VI | 03 > | CAN BUS | B | 3000 USB |
| Focus 2.0 16V (DURATEC) | Motronic ME17.8.5 | 09 > | CAN BUS | B | 3000 USB |
| Focus 2.0 16V (DURATEC) | Marelli IAW4AFR | 10 – 12 | CAN BUS | B | 3000 USB |



| Modelos Modelos | Sistema Sistema | Ano Año | Conector Conector | Posição Posición | Scanner Scanner |
|--------------------|--------------------|------------|----------------------|---------------------|--------------------|
|--------------------|--------------------|------------|----------------------|---------------------|--------------------|

Sistema de Injeção Otto / Sistema de Inyección Otto

| | | | | | |
|---------------------------|--------------------|---------|----------------|-------|----------|
| Focus 2.0 16V Direct Flex | FoMoCo - DF | 13 > | CAN BUS | A | 3000 USB |
| Fusion 2.0 16V EcoBoost | FoMoCo/Bosch DI | 12 > | CAN BUS | B | 3000 USB |
| Fusion 2.3 16V | EEC-VI Black OAC | 07 > | CAN BUS | B | 3000 USB |
| Fusion 2.5 16V | FoMoCo | 10 – 12 | CAN BUS | B | 3000 USB |
| Fusion 3.0 V6 | FoMoCo | 10 – 12 | CAN BUS | B | 3000 USB |
| Galaxy 2.0 8V | EEC-V | 95 > | SAE ou SAE / F | E | 3000 USB |
| Galaxy 2.3 16V | EEC-V | 97 > | SAE ou SAE / F | E | 3000 USB |
| Ka 1.0 8V | EEC-V | 97 – 99 | SAE ou SAE / F | A | 3000 USB |
| Ka 1.0 8V (ROCAM) | EEC-V | 99 – 01 | SAE ou SAE / F | A | 3000 USB |
| Ka 1.0 8V Flex | FoMoCo EEC-VI | 08 > | CAN BUS | A | 3000 USB |
| Ka 1.0 8V Flex | Marelli IAW-4CFR | 08 > | CAN BUS | A | 3000 USB |
| Ka 1.0 12V TIVCT | EMS2301 | 14 > | CAN BUS | A | 3000 USB |
| Ka 1.3 8V | EEC-V | 97 – 99 | SAE ou SAE / F | A | 3000 USB |
| Ka 1.5 16V Sigma | EMS2213 | 14 > | CAN BUS | A | 3000 USB |
| Ka 1.6 8V (ROCAM) | EEC-V | 00 > | SAE ou SAE / F | A | 3000 USB |
| Ka 1.6 8V Flex | EEC-VI Flex | 08 > | CAN BUS | A | 3000 USB |
| Ka 1.6 8V Flex | Marelli IAW-4CFR | 08 > | CAN BUS | A | 3000 USB |
| Mondeo 2.0 16V | EEC-IV / (DLC) | > 96 | EC4 / DLC | C | 3000 USB |
| Mondeo 2.0 16V | EEC-V | 97 – 01 | SAE ou SAE / F | C | 3000 USB |
| Mustang 4.6 V8 | EEC-IV | 94 – 96 | OBD2/ISO + EC4 | M | 3000 USB |
| Mustang 4.6 V8 | EEC-V | 96 > | SAE ou SAE / F | C | 3000 USB |
| Mustang 5.0 V8 | EEC-IV | 94 – 95 | OBD2/ISO + EC4 | M | 3000 USB |
| Mustang 5.0 V8 | EEC-V | 96 > | SAE ou SAE / F | C | 3000 USB |
| Puma 1.4 16V | EEC-V | 97 > | SAE ou SAE / F | A | 3000 USB |
| Puma 1.6 16V | EEC-V | 97 > | SAE ou SAE / F | A | 3000 USB |
| Puma 1.7 16V | EEC-V | 97 > | SAE ou SAE / F | A | 3000 USB |
| Ranger 2.3 | EEC-V | 95 – 99 | SAE ou SAE / F | C | 3000 USB |
| Ranger 2.5 | EEC-V | 97 > | SAE ou SAE / F | C | 3000 USB |
| Ranger 3.0 V6 | EEC-V | 95 | SAE ou SAE / F | C | 3000 USB |
| Ranger 4.0 V6 | EEC-IV (3 Dígitos) | 93 – 95 | OBD2/ISO + EC4 | M / N | 3000 USB |
| Ranger 4.0 V6 | EEC-V | 96 > | SAE ou SAE / F | C | 3000 USB |
| Royale 1.8 8V CFI | EEC-IV | 94 – 96 | OBD2/ISO + EC4 | N | 3000 USB |
| Royale 2.0 8V EFI | EEC-IV | 94 – 96 | OBD2/ISO + EC4 | N | 3000 USB |
| Taurus 3.0 V6 | EEC-IV | 94 – 97 | OBD2/ISO + EC4 | N | 3000 USB |
| Taurus 3.0 V6 | EEC-V | 97 – 99 | SAE ou SAE / F | C | 3000 USB |
| Verseilles 1.8 8V CFI | EEC-IV | 94 – 96 | OBD2/ISO + EC4 | N | 3000 USB |
| Verseilles 2.0 8V EFI | EEC-IV | 94 – 96 | OBD2/ISO + EC4 | N | 3000 USB |
| Verona 1.8 8V CFI | EEC-IV | 94 – 96 | OBD2/ISO + EC4 | N | 3000 USB |
| Verona 2.0 8V EFI | EEC-IV | 94 – 96 | OBD2/ISO + EC4 | N | 3000 USB |
| Windstar 3.8 | EEC-V | 95 > | SAE ou SAE / F | H | 3000 USB |

Sistema de Injeção Diesel / Sistema de Inyección Diesel

| | | | | | |
|--------------------|---------------------|------|----------------|---|----------|
| Escort 1.8 D | Lucas CAV-EDC | 96 > | SAE ou SAE / F | I | 3000 USB |
| EcoSport 1.4 TDCi | Siemens SID-802/804 | 02 > | CAN BUS | C | 3000 USB |
| Fiesta 1.4 TDCi | Siemens SID-802/804 | 02 > | CAN BUS | C | 3000 USB |
| Fiesta 1.8 D | Lucas CAV-EDC | 95 > | SAE ou SAE / F | A | 3000 USB |
| Fiesta 1.8 TD | VE-EDC EEC-V | 00 > | SAE ou SAE / F | A | 3000 USB |
| Focus 1.8 TD | VE-EDC EEC-V | 99 > | SAE ou SAE / F | C | 3000 USB |
| Focus 1.8 TDCi | Delphi Common Rail | 01 > | SAE ou SAE / F | C | 3000 USB |
| Mondeo 1.8 D Turbo | Lucas CAV-EDC | 95 > | SAE ou SAE / F | C | 3000 USB |
| Mondeo 2.0 DI | VE-EDC EEC-V | 00 > | SAE ou SAE / F | C | 3000 USB |
| Mondeo 2.0 TDCi | Delphi Common Rail | 01 > | SAE ou SAE / F | C | 3000 USB |
| Ranger 3.0 TD | Siemens SID-901 | 05 > | CAN BUS | C | 3000 USB |
| Transit 2.4 TDCi | FoMoCo | 09 > | CAN BUS | E | 3000 USB |



| Modelos Modelos | Sistema Sistema | Ano Año | Conector Conector | Posição Posición | Scanner Scanner |
|--------------------|--------------------|------------|----------------------|---------------------|--------------------|
|--------------------|--------------------|------------|----------------------|---------------------|--------------------|

Sistema de Air Bag / Sistema de Air Bag

| | | | | | |
|------------------|------------|---------|----------------------------|-------|----------|
| EcoSport | SRS | 03 > | OBD2/ISO | B | 3000 USB |
| Explorer /Ranger | SRS | 95 > | OBD2/ISO | C | 3000 USB |
| F250 | SRS | 03 > | OBD2/ISO | C | 3000 USB |
| Fiesta | SRS | 03 > | OBD2/ISO | B | 3000 USB |
| Fiesta (New) | RCM FoMoCo | 09 > | CAN BUS | A | 3000 USB |
| Focus | RCM FoMoCo | 13 > | CAN BUS | A | 3000 USB |
| Fusion | RCM | 07 – 09 | CAN BUS | B | 3000 USB |
| Fusion | RCM FoMoCo | 10 – 12 | CAN BUS | B | 3000 USB |
| Ka | Ford RCM | 14 > | CAN BUS | A | 3000 USB |
| Mustang | SRS | 95 > | OBD2/ISO ou OBD2/ISO + EC4 | C / N | 3000 USB |
| Taurus | SRS | 95 > | OBD2/ISO | C | 3000 USB |
| Windstar | SRS | 95 > | OBD2/ISO | C | 3000 USB |

Sistema de ABS / Sistema de ABS

| | | | | | |
|------------------|------------|---------|----------------------------|---|----------|
| EcoSport | ABS-3 | 03 > | OBD2/ISO | B | 3000 USB |
| Explorer /Ranger | 4WABS | 95 – 98 | OBD2/ISO | C | 3000 USB |
| F250 | ABS-2 | 98 > | OBD2/ISO | C | 3000 USB |
| Fiesta (New) | ABS-FoMoCo | 09 > | CAN BUS | A | 3000 USB |
| Focus | ABS-FoMoCo | 13 > | CAN BUS | A | 3000 USB |
| Fusion | FoMoCo | 07 – 09 | CAN BUS | B | 3000 USB |
| Fusion | ABS-FoMoCo | 10 - 12 | CAN BUS | B | 3000 USB |
| Ka | ABS - ATE | 14 > | CAN BUS | A | 3000 USB |
| Mustang | Bosch | 94 – 99 | OBD2/ISO ou OBD2/ISO + EC4 | N | 3000 USB |
| Windstar | ABS-2 | 95 > | | C | |

Sistema de Imobilizador / Sistema de Inmobilizador

| | | | | | |
|-----------------------|----------------|---------|----------------|---|----------|
| Courier 1.3 / 1.4 16V | PATS - 1 | 98 – 99 | OBD2/ISO | A | 3000 USB |
| Escort 1.8 16V Zetec | PATS - 1 | 97 – 99 | OBD2/ISO | I | 3000 USB |
| EcoSport | PATS - 2 (CAN) | 03 > | CAN BUS | B | 3000 USB |
| Explorer | PATS - 1 | 95 – 99 | OBD2/ISO | C | 3000 USB |
| Fiesta 1.0 / 1.6 | PATS - 2 | 99 > | SAE ou SAE / F | A | 3000 USB |
| Fiesta | PATS - 2 (CAN) | 02 > | CAN BUS | B | 3000 USB |
| Ka 1.0 / 1.3 | PATS - 1 | 97 – 99 | OBD2/ISO | A | 3000 USB |
| Ka 1.0 | PATS - 2 | 99 > | SAE ou SAE / F | A | 3000 USB |
| Focus | PATS - 2 | 00 – 02 | SAE / F | B | 3000 USB |
| Focus | PATS - 2 (CAN) | 03 > | CAN BUS | B | 3000 USB |
| Mondeo 2.0 | PATS - 1 | 97 – 99 | OBD2/ISO | C | 3000 USB |
| Ranger | PATS - 1 | 95 – 99 | OBD2/ISO | C | 3000 USB |
| Taurus | PATS - 1 | 95 – 99 | OBD2/ISO | C | 3000 USB |

Sistema de Painel de Instrumentos / Sistema de Pannel de Instrumentos

| | | | | | |
|----------|----------|------|---------|---|----------|
| EcoSport | Ford ICL | 03 > | CAN BUS | B | 3000 USB |
| Fiesta | Ford ICL | 02 > | CAN BUS | B | 3000 USB |
| Focus | Ford ICL | 03 > | CAN BUS | B | 3000 USB |
| Fusion | Ford ICL | 07 > | CAN BUS | B | 3000 USB |

Sistema de Transmissão Automática / Sistema de Transmisión Automática

| | | | | | |
|----------|------------------------|------|---------|---|----------|
| EcoSport | Dupla Embreagem - DPS6 | 12 > | CAN BUS | A | 3000 USB |
| Fiesta | Dupla Embreagem - DPS6 | 12 > | CAN BUS | A | 3000 USB |
| Focus | Dupla Embreagem - DPS6 | 13 > | CAN BUS | A | 3000 USB |



GM / OPEL



| Modelos Modelos | Sistema Sistema | Ano Año | Conector Conector | Posição Posición | Scanner Scanner |
|--------------------|--------------------|------------|----------------------|---------------------|--------------------|
|--------------------|--------------------|------------|----------------------|---------------------|--------------------|

Sistema de Injeção Otto / Sistema de Inyección Otto

| | | | | | |
|------------------------------|----------------------|---------|--------------------------------|---|----------|
| Agile 1.4 Econo.Flex | ACDelco GMPTHSOC | 09 > | CAN BUS | B | 3000 USB |
| Astra F 2.0 8V MPFI | Motronic 1.5.2 | 95 – 98 | OBD2/ISO + ALDL-10 | B | 3000 USB |
| Astra G 1.8 8V MPFI | Motronic M1.5.5 | 98 > | OBD2 / ISO | F | 3000 USB |
| Astra 1.8 8V (A) | Motronic M1.5.5 | 00 – 04 | OBD2 / ISO | F | 3000 USB |
| Astra G 2.0 8V MPFI | Motronic M1.5.5 | 98 > | OBD2 / ISO | F | 3000 USB |
| Astra G 2.0 8V Flex | Motronic ME7.9.6 | 04 – 08 | OBD2 / ISO | F | 3000 USB |
| Astra G 2.0 8V Flex | Motronic ME7.9.9 | 09 > | OBD2 / ISO | F | 3000 USB |
| Astra G 2.0 16V MPFI | Motronic M1.5.5 | 99 > | OBD2 / ISO | F | 3000 USB |
| Blazer 2.2 EFI | Multec M / B22NZ | 95 – 97 | OBD2 / ISO | C | 3000 USB |
| Blazer 2.2 MPFI | Motronic 1.5.4 | 98 – 01 | OBD2 / ISO | C | 3000 USB |
| Blazer 2.4 MPFI | Motronic 1.5.4 | 01 > | OBD2 / ISO | C | 3000 USB |
| Blazer 2.4 8V Flex | Motronic ME7.9.6 | 07 > | OBD2 / ISO | C | 3000 USB |
| Blazer 4.3 V6 | Delco (OBD II - VPW) | 97 – 03 | SAE/F | C | 3000 USB |
| C1500 5.7 | OBD II - VPW | 96 > | SAE/F | C | 3000 USB |
| C20 4.1 MPFI | Motronic 2.8.1 | 96 – 96 | OBD2/ISO + ALDL-12 | C | 3000 USB |
| C2500 5.7 | OBD II - VPW | 96 > | SAE/F | C | 3000 USB |
| Calibra 2.0 16V | Motronic 2.8 | 94 – 96 | OBD2/ISO + ALDL-10 | M | 3000 USB |
| Camaro 3.6 24V V6 | ACDelco SFI | 09 > | CAN BUS | A | 3000 USB |
| Camaro 5.7 | OBD II - VPW | 96 > | SAE/F | C | 3000 USB |
| Camaro 6.2 V8 | ACDelco SFI | 09 > | CAN BUS | A | 3000 USB |
| Captiva 2.4 16V | ACDelco / Ecotec L4 | 09 > | CAN BUS | A | 3000 USB |
| Captiva 2.4 16V S.I.D.I. | ACDelco | 10 > | CAN BUS | A | 3000 USB |
| Captiva 3.0 24V V6 | DELPHI V6 | 11 > | CAN BUS | A | 3000 USB |
| Captiva 3.6 24V V6 | DELPHI V6 /FPCM-1 | 09 – 11 | CAN BUS | A | 3000 USB |
| Cavalier 2.2/2.8/3.1 | OBD II - VPW | 96 > | SAE/F | C | 3000 USB |
| Celta 1.0 8V (C10NE) | Multec H | 00 – 02 | OBD2 / ISO | B | 3000 USB |
| Celta 1.0 8V (C10YEH) | Multec H | 02 – 03 | OBD2 / ISO | B | 3000 USB |
| Celta 1.0 8V Flex | Multec FR4 | 05 – 08 | OBD2 / ISO | B | 3000 USB |
| Celta 1.0 8V VHC E (N10YFH) | Multec-H | 09 > | OBD2 / ISO | B | 3000 USB |
| Celta 1.4 8V (C14YEH) | Multec-H | 03 – 04 | OBD2 / ISO | B | 3000 USB |
| Cobalt 1.4 (N14YF) | AC Delco GMPTHSOC | 11 > | CAN BUS | B | 3000 USB |
| Cobalt 1.8 8V Econo.Flex | AC Delco | 11 > | CAN BUS | B | 3000 USB |
| Corsa B 1.0 8V EFI | Multec 700-EFIS | 94 – 96 | OBD2/ISO + ALDL-10 | B | 3000 USB |
| Corsa B 1.0 8V MPFI (G) | Multec M / MPFI | 96 – 02 | OBD2/ISO + ALDL-10 ou OBD2/ISO | B | 3000 USB |
| Corsa B 1.0 8V MPFI (A) | Multec M / MPFI | 99 > | OBD2/ISO + ALDL-10 ou OBD2/ISO | B | 3000 USB |
| Corsa B 1.0 8V VHC | Multec H | 02 - 06 | OBD2 / ISO | B | 3000 USB |
| Corsa B 1.0 8V Flex | Multec FR4 / H | 06 > | OBD2 / ISO | B | 3000 USB |
| Corsa B 1.0 16V | Multec F | 99 – 01 | OBD2/ISO + ALDL-10 ou OBD2/ISO | B | 3000 USB |
| Corsa B 1.4 8V EFI | Multec 700-EFIS | 94 – 96 | ALDL-10 | B | 3000 USB |
| Corsa B 1.4 8V MPFI | Multec M / MPFI | 96 – 01 | OBD2/ISO + ALDL-10 ou OBD2/ISO | B | 3000 USB |
| Corsa B 1.6 8V EFI | Multec M / EFI | 95 – 96 | OBD2/ISO + ALDL-10 | B | 3000 USB |
| Corsa B 1.6 8V MPFI | Multec M / MPFI | 96 > | OBD2/ISO + ALDL-10 ou OBD2/ISO | B | 3000 USB |
| Corsa B 1.6 16V | Multec S | 95 – 96 | OBD2/ISO + ALDL-10 | B | 3000 USB |
| Corsa B 1.6 16V | Multec F | 97 – 01 | OBD2/ISO + ALDL-10 ou OBD2/ISO | B | 3000 USB |
| Corsa B Pick-up 1.6 EFI | Multec M / EFI | 95 – 96 | OBD2/ISO + ALDL-10 | B | 3000 USB |
| Corsa B Pick-up 1.6 MPFI | Multec M / MPFI | 96 > | OBD2/ISO + ALDL-10 ou OBD2/ISO | B | 3000 USB |
| Corsa C 1.0 8V VHC | Multec H | 02 > | OBD2 / ISO | E | 3000 USB |
| Corsa C 1.0 8V Flex | Motronic ME7.9.6 | 08 > | OBD2 / ISO | E | 3000 USB |
| Corsa C 1.4 8V Econo.Flex | Multec H | 07 – 08 | OBD2 / ISO | E | 3000 USB |
| Corsa C 1.4 8V Econo.Flex | Multec H | 09 > | OBD2 / ISO | E | 3000 USB |
| Corsa C 1.8 8V | Multec H | 02 > | OBD2 / ISO | E | 3000 USB |
| Corsa C 1.8 8V Flex | Multec H | 04 > | OBD2 / ISO | E | 3000 USB |
| Corsa C 1.8 8V Flex | Motronic ME7.9.6 | 08 > | OBD2 / ISO | E | 3000 USB |
| Corsa C 1.8 8V Flex (N18XFH) | Multec H | 09 > | OBD2 / ISO | E | 3000 USB |
| Corvette 5.7 | OBD II - VPW | 96 > | SAE/F | C | 3000 USB |
| Cruze 1.8 16V Ecotec6 | ACDelco | 12 > | CAN BUS | B | 3000 USB |
| Deville 4.5 | OBD II - VPW | 96 > | SAE/F | C | 3000 USB |
| Eldorado 4.9 | OBD II - VPWMotronic | 96 > | SAE/F | C | 3000 USB |
| Grand Blazer 4.1 MPFI | 2.8.1 | 99 – 02 | OBD2 / ISO | C | 3000 USB |
| Ipanema 1.8 / 2.0 8V | Multec 700 | 92 – 97 | OBD2/TTL + ALDL-12 | I | 3000 USB |
| Kadett 1.8 / 2.0 8V | Multec 700 | 92 – 97 | OBD2/TTL + ALDL-12 | I | 3000 USB |



| Modelos Modelos | Sistema Sistema | Ano Año | Conector Conector | Posição Posición | Scanner Scanner |
|--------------------|--------------------|------------|----------------------|---------------------|--------------------|
|--------------------|--------------------|------------|----------------------|---------------------|--------------------|

Sistema de Injeção Otto / Sistema de Inyección Otto

| | | | | | |
|---------------------------------|----------------------|---------|--------------------------------|---|----------|
| Kadett 2.0 MPFI | Motronic 1.5.4 | 96 – 98 | OBD2/ISO + ALDL-12 | C | 3000 USB |
| Malibu 2.4 16V | ACDelco / Ecotec L4 | 09 > | CAN BUS | B | 3000 USB |
| Meriva 1.4 Econo.Flex (N14YFH) | Multec H | 09 > | OBD2 / ISO | F | 3000 USB |
| Meriva 1.8 8V | Multec H | 02 – 03 | OBD2 / ISO | F | 3000 USB |
| Meriva 1.8 8V Flex | Multec H | 04 > | OBD2 / ISO | F | 3000 USB |
| Meriva 1.8 8V Flex | Motronic ME7.9.6 | 08 > | OBD2 / ISO | F | 3000 USB |
| Meriva 1.8 8V Flex (N18XFH) | Multec H | 09 > | OBD2 / ISO | F | 3000 USB |
| Meriva 1.8 16V | Multec H | 02 – 05 | OBD2 / ISO | F | 3000 USB |
| Montana 1.4 Econo.Flex | Multec H | 07 > | OBD2 / ISO | E | 3000 USB |
| Montana 1.4 Econo.Flex (N14YFH) | Multec H | 09 > | OBD2 / ISO | E | 3000 USB |
| Montana 1.4 Econo.Flex (N14YFC) | ACDelco GMPHSOC | 10 > | CAN BUS | E | 3000 USB |
| Montana 1.8 8V | Multec H | 02 – 03 | OBD2 / ISO | E | 3000 USB |
| Montana 1.8 8V Flex | Multec H | 04 > | OBD2 / ISO | E | 3000 USB |
| Montana 1.8 8V Flex | Motronic ME7.9.6 | 08 > | OBD2 / ISO | E | 3000 USB |
| Montana 1.8 8V Flex (N18XFH) | Multec H | 09 > | OBD2 / ISO | E | 3000 USB |
| Monza 1.8 / 2.0 8V | Multec 700 | 91 – 96 | OBD2/TTL + ALDL-12 | I | 3000 USB |
| Omega 2.0 / 3.0 | Motronic 1.5.1 | 93 – 94 | OBD2/ISO + ALDL-10 | K | 3000 USB |
| Omega 2.0 (Álcool) | Motronic 1.5.2 | 93 – 94 | OBD2/ISO + ALDL-10 | K | 3000 USB |
| Omega 2.0 (Álcool) | Motronic 1.5.2 | 95 – 99 | OBD2/ISO + ALDL-12 | C | 3000 USB |
| Omega 2.2 | Multec EMS | 95 – 98 | OBD2/ISO + ALDL-12 | C | 3000 USB |
| Omega 2.2 | Multec M / C22 | 96 – 99 | OBD2/ISO + ALDL-12 | C | 3000 USB |
| Omega 3.8 12V V6 | Multec | 99 – 01 | OBD2/TTL | C | 3000 USB |
| Omega 4.1 MPFI | Motronic 2.8.1 | 95 – 98 | OBD2/ISO + ALDL-12 | C | 3000 USB |
| Onix 1.0 8V | ACDelco | 12 > | CAN BUS | B | 3000 USB |
| Onix 1.4 8V SPE/4 | ACDelco | 12 > | CAN BUS | B | 3000 USB |
| Prisma 1.0 VHC E (N10YFH) | Multec-H | 09 > | OBD2 / ISO | B | 3000 USB |
| Prisma 1.0 8V | ACDelco | 12 > | CAN BUS | B | 3000 USB |
| Prisma 1.4 Econo.Flex | Multec-H | 06 > | OBD2 / ISO | B | 3000 USB |
| Prisma 1.4 Econo.Flex (N14YFH) | Multec-H | 09 > | OBD2 / ISO | B | 3000 USB |
| Prisma 1.4 8V SPE/4 | ACDelco | 12 > | CAN BUS | B | 3000 USB |
| S10 2.2 EFI | Multec M / B22NZ | 95 – 97 | OBD2 / ISO | B | 3000 USB |
| S10 2.2 MPFI | Motronic 1.5.4 | 98 – 00 | OBD2 / ISO | B | 3000 USB |
| S10 2.4 MPFI | Motronic 1.5.4 | 01 > | OBD2 / ISO | B | 3000 USB |
| S10 2.4 8V Flex | Motronic ME7.9.6 | 07 > | OBD2 / ISO | B | 3000 USB |
| S10 2.4 16V | ACDelco / Ecotec L4 | 12 > | CAN BUS | B | 3000 USB |
| S10 4.3 V6 | Delco (OBD II - VPW) | 97 – 01 | SAE/F | C | 3000 USB |
| Seville 4.9 | OBD II - VPW | 96 > | SAE/F | C | 3000 USB |
| Silverado 4.1 MPFI | Motronic 2.8.1 | 97 – 02 | OBD2/ISO ou OBD2/ISO + ALDL-12 | C | 3000 USB |
| Sonic 1.6 8V Ecotec | ACDelco | 12 > | CAN BUS | B | 3000 USB |
| Spin 1.8 8V Econo.Flex | ACDelco | 12 > | CAN BUS | B | 3000 USB |
| Suprema 2.0 / 3.0 | Motronic 1.5.1 | 93 – 94 | OBD2/ISO + ALDL-10 | K | 3000 USB |
| Suprema 2.0 (Álcool) | Motronic 1.5.2 | 93 – 94 | OBD2/ISO + ALDL-10 | K | 3000 USB |
| Suprema 2.0 (Álcool) | Motronic 1.5.2 | 95 – 96 | OBD2/ISO + ALDL-12 | C | 3000 USB |
| Suprema 2.2 | Multec EMS | 95 – 96 | OBD2/ISO + ALDL-12 | C | 3000 USB |
| Suprema 2.2 | Multec M / C22 | 95 – 96 | OBD2/ISO + ALDL-12 | C | 3000 USB |
| Suprema 4.1 MPFI | Motronic 2.8.1 | 95 – 96 | OBD2/ISO + ALDL-12 | C | 3000 USB |
| Tigra 1.6 16V | Multec F | 97 – 00 | OBD2 / ISO ou ALDL-10 | B | 3000 USB |
| Tracker 1.8 16V | ACDelco | 13 > | CAN BUS | A | 3000 USB |
| Tracker 2.0 16V | SGM | 06 > | OBD2 / ISO | C | 3000 USB |
| Vectra A 2.0 8V | Motronic 1.5.1 | 94 – 96 | OBD2/ISO + ALDL-10 | M | 3000 USB |
| Vectra A 2.0 16V | Motronic 2.8 | 94 – 96 | OBD2/ISO + ALDL-10 | M | 3000 USB |
| Vectra B 2.0 8V / 16V | Motronic 1.5.4 | 96 – 98 | OBD2 / ISO | F | 3000 USB |
| Vectra B 2.2 8V MPFI | Motronic 1.5.4 | 97 > | OBD2 / ISO | F | 3000 USB |
| Vectra B 2.2 16V MPFI | Motronic 1.5.4 | 97 > | OBD2 / ISO | F | 3000 USB |
| Vectra C 2.0 8V Flex | Motronic ME7.9.6 | 05 – 08 | OBD2 / ISO | C | 3000 USB |
| Vectra C 2.0 8V Flex | Motronic ME7.9.9 | 09 > | OBD2 / ISO | C | 3000 USB |
| Vectra C 2.4 8V Flex | Motronic ME7.9.6 | 05 > | OBD2 / ISO | C | 3000 USB |
| Zafira 2.0 8V MPFI | Motronic 1.5.5 | 01 > | OBD2 / ISO | F | 3000 USB |
| Zafira 2.0 8V Flex | Motronic ME7.9.6 | 04 – 08 | OBD2 / ISO | F | 3000 USB |
| Zafira 2.0 8V Flex | Motronic ME7.9.9 | 09 > | OBD2 / ISO | F | 3000 USB |
| Zafira 2.0 16V | Motronic 1.5.5 | 01 > | OBD2 / ISO | F | 3000 USB |



GM / OPEL



| Modelos Modelos | Sistema Sistema | Ano Año | Conector Conector | Posição Posición | Scanner Scanner |
|--------------------|--------------------|------------|----------------------|---------------------|--------------------|
|--------------------|--------------------|------------|----------------------|---------------------|--------------------|

Sistema de Injeção Diesel / Sistema de Inyección Diesel

| | | | | | |
|-------------------------------|--------------------|---------|------------|---|----------|
| Astra G 1.7 16V DTL | Bosch EDC MSA 15.5 | 98 > | OBD2 / ISO | F | 3000 USB |
| Astra G 2.0 16V DTL | Bosch EDC MSA 15.6 | 98 > | OBD2 / ISO | F | 3000 USB |
| Astra G 2.0 16V DTH | Bosch EDC MSA 15M | 99 > | OBD2 / ISO | F | 3000 USB |
| Blazer 2.8 Turbo Diesel | Bosch EDC-16C9 | 06 > | OBD2 / ISO | L | 3000 USB |
| Corsa C 1.7 DT/DTL | Delphi HDCR | 04 > | OBD2 / ISO | E | 3000 USB |
| Frontera B 2.2 DTH | Bosch EDC MSA 15M | 99 > | OBD2 / ISO | F | 3000 USB |
| Meriva 1.7 DT/DTL | Delphi HDCR | 04 > | OBD2 / ISO | F | 3000 USB |
| Vectra B 2.0 16V DTL | Bosch EDC MSA 15.6 | 98 > | OBD2 / ISO | F | 3000 USB |
| Vectra B 2.0 16V DTH | Bosch EDC MSA 15M | 99 > | OBD2 / ISO | B | 3000 USB |
| Omega B 2.0 16V DTH | Bosch EDC MSA 15M | 98 > | OBD2 / ISO | B | 3000 USB |
| Sintra 2.2 DTH | Bosch EDC MSA 15M | 98 > | OBD2 / ISO | B | 3000 USB |
| S10 2.8 TD | Bosch EDC-16C9 | 06 – 11 | OBD2 / ISO | F | 3000 USB |
| S10 2.8 TD | MWM2.8LWH | 12 – 13 | CAN BUS | B | 3000 USB |
| S10 2.8 TD Euro V | MWM2.8LWH | 14 > | CAN BUS | B | 3000 USB |
| Tracker 2.0 TD | Bosch EDC-15C2 | 00 – 01 | OBD2 / ISO | C | 3000 USB |
| Trial Blazer 2.8 Turbo Diesel | MWM2.8LWH | 13 > | CAN BUS | B | 3000 USB |
| Zafira 2.0 16V DTH | Bosch EDC MSA 15M | 99 > | OBD2 / ISO | B | 3000 USB |

Sistema de Air Bag / Sistema de Air Bag

| | | | | | |
|----------|-----------|---------|---------------------------------|---|----------|
| Agile | MRSB | 09 > | OBD2/ISO+Adp.ISO (4) | A | 3000 USB |
| Astra F | SAB | 95 – 98 | OBD2/ISO + ALDL-10 | B | 3000 USB |
| Astra G | SAB6 | 98 – 02 | OBD2/ISO+Adp.ISO (8) | F | 3000 USB |
| Astra G | SAB8 | 02 > | OBD2/ISO+Adp.ISO (8) | F | 3000 USB |
| Captiva | GMLAN SRS | 09 > | SW CAN (GMLAN - Single Wire) | A | 3000 USB |
| Cobalt | GMLAN SRS | 12 > | SW CAN (GMLAN - Single Wire) | B | 3000 USB |
| Corsa B | AIRBAG-S | 98 > | OBD2/ISO+Adp.ISO (8) | B | 3000 USB |
| Corsa C | MRSB | 02 > | OBD2/ISO+Adp.ISO (4) | B | 3000 USB |
| Cruze | GMLAN SRS | 11 > | SW CAN (GMLAN - Single Wire) | B | 3000 USB |
| Meriva | MRSB | 03 > | OBD2/ISO+Adp.ISO (4) | F | 3000 USB |
| Montana | MRSB | 03 > | OBD2/ISO+Adp.ISO (4) | B | 3000 USB |
| Onix | GMLAN SRS | 12 > | SW CAN (GMLAN - Single Wire) | B | 3000 USB |
| Prisma | GMLAN SRS | 13 > | SW CAN (GMLAN - Single Wire) | B | 3000 USB |
| S10 | GMLAN SRS | 12 > | SW CAN (GMLAN - Single Wire) | B | 3000 USB |
| Sonic | GMLAN SRS | 12 > | SW CAN (GMLAN - Single Wire) | B | 3000 USB |
| Spin | GMLAN SRS | 12 > | SW CAN (GMLAN - Single Wire) | B | 3000 USB |
| Tigra | AIRBAG-S | 97 > | ALDL-10 ou OBD2/ISO+Adp.ISO (8) | B | 3000 USB |
| Tigra | SAB6 | 98 > | ALDL-10 ou OBD2/ISO+Adp.ISO (8) | B | 3000 USB |
| Tracker | GMLAN SRS | 13 > | SW CAN (GMLAN - Single Wire) | A | 3000 USB |
| Vectra B | SDM-0 | 96 > | OBD2/ISO+Adp.ISO (8) | F | 3000 USB |
| Vectra C | SDM-1 | 05 > | OBD2/ISO+Adp.ISO (8) | C | 3000 USB |
| Zafira | SAB8 | 01 > | OBD2/ISO+Adp.ISO (8) | F | 3000 USB |

Sistema de Alarme / Sistema de Alarme

| | | | | | |
|----------|-------------|---------|-------------------------|---|----------|
| Astra G | ATWS + CDL | 98 – 01 | OBD2/ISO + Adp. ISO (8) | F | 3000 USB |
| Astra G | GM Alarme 2 | 02 > | OBD2/ISO + Adp. ISO (8) | F | 3000 USB |
| Vectra B | GM Alarme 2 | 02 > | OBD2/ISO + Adp. ISO (8) | F | 3000 USB |
| Vectra C | GM Alarme 2 | 05 > | OBD2/ISO + Adp. ISO (8) | C | 3000 USB |
| Zafira | ATWS + CDL | 01 > | OBD2/ISO + Adp. ISO (8) | F | 3000 USB |
| Zafira | GM Alarme 2 | 02 > | OBD2/ISO + Adp. ISO (8) | F | 3000 USB |

Sistema de Direção Hidráulica Eletrônica / Sistema de Dirección Hidráulica Electrónica

| | | | | | |
|----------|--------|------|------------|---|----------|
| Astra G | D.H.E. | 00 > | OBD2 / ISO | F | 3000 USB |
| Vectra C | D.H.E. | 05 > | OBD2 / ISO | C | 3000 USB |
| Zafira | D.H.E. | 01 > | OBD2 / ISO | F | 3000 USB |



GM / OPEL



| Modelos Modelos | Sistema Sistema | Ano Año | Conector Conector | Posição Posición | Scanner Scanner |
|--------------------|--------------------|------------|----------------------|---------------------|--------------------|
|--------------------|--------------------|------------|----------------------|---------------------|--------------------|

Sistema de ABS / Sistema de ABS

| | | | | | |
|-----------------|---------------------|---------|---------------------------|---|----------|
| Agile | ABS - EBCM/3 | 09 > | CAN BUS | A | 3000 USB |
| Astra G | Bosch 5.3/5.4 (+TC) | 98 > | OBD2 / ISO + Adp. ISO (8) | F | 3000 USB |
| Blazer | VARGA / RWAL | 97 - 00 | OBD2/VARGA | C | 3000 USB |
| Blazer | Bosch 8.0 | 11 | OBD2 / ISO + Adp. ISO (8) | C | 3000 USB |
| Blazer | ABS - KH-4WAL | 02 > | OBD2/VPW2 | C | 3000 USB |
| Captiva | ABS - EBCM/1 | 09 > | CAN BUS | A | 3000 USB |
| Cobalt | ABS - EBCM/3 | 12 > | CAN BUS | B | 3000 USB |
| Corsa B 1.6 16V | Lucas 4/4F | 95 - 96 | OBD2/ISO + ALDL-10 | B | 3000 USB |
| Corsa B 1.6 16V | Bosch 5/TC | 96 - 01 | OBD2 / ISO + Adp. ISO (8) | B | 3000 USB |
| Cruze | ABS - EBCM/2 | 11 > | CAN BUS | B | 3000 USB |
| Gran Blazer | VARGA / RWAL | 97 - 00 | OBD2/VARGA | C | 3000 USB |
| Onix | ABS - EBCM/3 | 12 > | CAN BUS | B | 3000 USB |
| Prisma | ABS - EBCM/3 | 13 > | CAN BUS | B | 3000 USB |
| S10 | VARGA / RWAL | 97 - 00 | OBD2/VARGA | C | 3000 USB |
| S10 | Bosch 8.0 | 11 | OBD2 / ISO + Adp. ISO (8) | C | 3000 USB |
| S10 | ABS - KH-4WAL | 02 > | OBD2/VPW2 | C | 3000 USB |
| Silverado | VARGA / RWAL | 97 - 00 | OBD2/VARGA | C | 3000 USB |
| Sonic | ABS - EBCM/3 | 12 > | CAN BUS | B | 3000 USB |
| Spin | ABS - EBCM/3 | 12 > | CAN BUS | B | 3000 USB |
| Vectra B | ABS 415 | 96 - 01 | OBD2 / ISO + Adp. ISO (8) | F | 3000 USB |
| Vectra B | ABS 5/TC | 96 - 01 | OBD2 / ISO + Adp. ISO (8) | F | 3000 USB |
| Vectra C | Bosch 5.3/5.4 (+TC) | 05 - 08 | OBD2 / ISO + Adp. ISO (4) | C | 3000 USB |
| Vectra C | Bosch 8.0 | 09 - 11 | OBD2 / ISO + Adp. ISO (8) | C | 3000 USB |
| Tigra 1.6 16V | Bosch 5/TC | 97 - 99 | OBD2 / ISO + Adp. ISO (8) | B | 3000 USB |
| Tracker | ABS -EBCM2/3 | 13 > | CAN BUS | A | 3000 USB |
| Zafira | Bosch 5.3/5.4 (+TC) | 01 - 08 | OBD2 / ISO + Adp. ISO (8) | F | 3000 USB |
| Zafira | Bosch 8.0 | 09 - 11 | OBD2 / ISO + Adp. ISO (8) | F | 3000 USB |

Sistema BCM (Módulo de Controle da Carroceria) / Sistema BCM (Módulo de Control de la Carrocería)

| | | | | | |
|---------|-----|------|---------------------------|---|----------|
| Captiva | BCM | 09 > | CAN BUS | A | 3000 USB |
| Corsa C | BCM | 02 > | OBD2 / ISO + Adp. ISO (4) | E | 3000 USB |
| Meriva | BCM | 02 > | OBD2 / ISO + Adp. ISO (4) | F | 3000 USB |
| Montana | BCM | 03 > | OBD2 / ISO + Adp. ISO (4) | E | 3000 USB |

Sistema Controle da Pressão dos Pneus / Sistemas de Control de la Presión de los Neumáticos

| | | | | | |
|---------|-------|------|------------------------------|---|----------|
| Captiva | TP-SW | 09 > | SW CAN (GMLAN - Single Wire) | A | 3000 USB |
|---------|-------|------|------------------------------|---|----------|

Sistema de Controle da Tração Traseira / Sistema Control de Tracción Trasera

| | | | | | |
|---------|-------|------|---------|---|----------|
| Captiva | TP-SW | 09 > | CAN BUS | A | 3000 USB |
|---------|-------|------|---------|---|----------|

Sistema de Controle de Velocidade / Sistema de Control de la Velocidad

| | | | | | |
|---------|------|------|---------------------------|---|----------|
| Astra G | C.V. | 00 > | OBD2 / ISO + Adp. ISO (8) | F | 3000 USB |
| Zafira | C.V. | 01 > | OBD2 / ISO + Adp. ISO (8) | F | 3000 USB |

Sistema de Climatização / Sistema de Climatización

| | | | | | |
|----------|---------------------|------|------------------------------|---|----------|
| Astra G | C com Arrefecimento | 98 > | OBD2 / ISO + Adp. ISO (8) | F | 3000 USB |
| Astra G | ECC | 02 > | OBD2 / ISO + Adp. ISO (8) | F | 3000 USB |
| Captiva | HVAC-SW | 09 > | SW CAN (GMLAN - Single Wire) | A | 3000 USB |
| Vectra B | ECC | 96 > | OBD2 / ISO + Adp. ISO (8) | F | 3000 USB |
| Zafira | C com Arrefecimento | 01 > | OBD2 / ISO + Adp. ISO (8) | F | 3000 USB |
| Zafira | ECC | 02 > | OBD2 / ISO + Adp. ISO (8) | F | 3000 USB |



| Modelos Modelos | Sistema Sistema | Ano Año | Conector Conector | Posição Posición | Scanner Scanner |
|--------------------|--------------------|------------|----------------------|---------------------|--------------------|
|--------------------|--------------------|------------|----------------------|---------------------|--------------------|

Sistema de Som / *Sistema de Son*

| | | | | | |
|----------|---------|------|--------------------------|---|----------|
| Astra G | CDR 500 | 98 > | OBD2 / ISO + Adp.ISO (4) | F | 3000 USB |
| Astra G | CAR 400 | 03 > | OBD2 / ISO + Adp.ISO (4) | F | 3000 USB |
| Vectra B | CDR 500 | 96 > | OBD2 / ISO + Adp.ISO (4) | F | 3000 USB |
| Zafira | CAR 400 | 03 > | OBD2 / ISO + Adp.ISO (4) | F | 3000 USB |

Sistema Levantador do Vidro / *Sistema Levantador del Cristal*

| | | | | | |
|----------|----------------|---------|--------------------------|---|----------|
| Astra G | V.E. Dianteiro | 98 – 04 | OBD2 / ISO + Adp.ISO (8) | F | 3000 USB |
| Astra G | V.E. Traseiro | 98 – 04 | OBD2 / ISO + Adp.ISO (8) | F | 3000 USB |
| Astra G | Vidro Elétrico | 05 > | OBD2 / ISO + Adp.ISO (8) | F | 3000 USB |
| Vectra C | Vidro Elétrico | 05 > | OBD2 / ISO + Adp.ISO (8) | C | 3000 USB |
| Zafira | V.E. Dianteiro | 01 – 04 | OBD2 / ISO + Adp.ISO (8) | F | 3000 USB |
| Zafira | V.E. Traseiro | 01 – 04 | OBD2 / ISO + Adp.ISO (8) | F | 3000 USB |
| Zafira | Vidro Elétrico | 05 > | OBD2 / ISO + Adp.ISO (8) | F | 3000 USB |

Sistema Central de Travamento das Portas / *Sistema Central de Traba de las Puertas*

| | | | | | |
|----------|--------|------|------------|---|----------|
| Astra G | C.T.P. | 00 > | OBD2 / ISO | F | 3000 USB |
| Vectra C | C.T.P. | 05 > | OBD2 / ISO | C | 3000 USB |
| Zafira | C.T.P. | 01 > | OBD2 / ISO | F | 3000 USB |

Sistema de Imobilizador / *Sistema de Inmobilizador*

| | | | | | |
|------------|-----------------|---------|-----------------------------------|-------|----------|
| Agile | IMOB3 / CAN BUS | 09 > | CAN BUS | B | 3000 USB |
| Astra G | IMOB2 / GM | 98 > | OBD2 / ISO | F | 3000 USB |
| Blazer/S10 | IMOB1 / GM | 98 > | OBD2 / ISO | B | 3000 USB |
| Celta | IMOB2 / GM | 00 > | OBD2 / ISO | B | 3000 USB |
| Corsa B | IMOB1 / GM | 96 > | OBD2/ISO + ALDL-10 ou Adap.ISO(3) | B | 3000 USB |
| Corsa C | IMOB2 / GM | 02 > | OBD2 / ISO | B | 3000 USB |
| Omega | IMOB1 / GM | 96 – 99 | OBD2/ISO + ALDL-12 ou ALDL-10 | C / K | 3000 USB |
| Vectra B | IMOB1 / GM | 96 > | OBD2/ISO + Adap.ISO (3) | F | 3000 USB |
| Vectra C | IMOB2 / GM | 05 > | OBD2 / ISO | C | 3000 USB |
| Zafira | IMOB2 / GM | 00 > | OBD2 / ISO | F | 3000 USB |

Sistema de Painel de Instrumentos / *Sistema de Pannel de Instrumentos*

| | | | | | |
|----------|--------------------|---------|-------------------------------|-------|----------|
| Agile | Painel Continental | 09 > | CAN BUS | B | 3000 USB |
| Astra G | Painel VDO / TRW | 98 > | OBD2 / ISO + Adp.ISO (8) | F | 3000 USB |
| Captiva | IPC -SW | 09 > | SW CAN (GMLAN - Single Wire) | A | 3000 USB |
| Celta | Painel | 00 > | OBD2 / ISO | B | 3000 USB |
| Corsa B | Painel | 00 > | OBD2 / ISO + Adp.ISO (8) | B | 3000 USB |
| Corsa C | Painel VDO | 02 > | OBD2 / ISO + Adp.ISO (8) | E | 3000 USB |
| Meriva | Painel VDO | 02 > | OBD2 / ISO + Adp.ISO (8) | F | 3000 USB |
| Montana | Painel VDO | 03 > | OBD2 / ISO + Adp.ISO (8) | E | 3000 USB |
| Omega | Painel LCD | 93 – 98 | OBD2/ISO + ALDL-12 ou ALDL-10 | C / K | 3000 USB |
| Prisma | Prisma | 06 > | OBD2 / ISO | B | 3000 USB |
| Vectra A | Painel LCD | 93 – 96 | OBD2/ISO + ALDL - 10 | M | 3000 USB |
| Vectra B | Painel | 96 – 01 | OBD2 / ISO | F | 3000 USB |
| Vectra B | Painel VDO | 96 – 04 | OBD2 / ISO | F | 3000 USB |
| Vectra C | Painel GM | 05 > | OBD2 / ISO + Adp.ISO (8) | C | 3000 USB |
| Zafira | Painel VDO / TRW | 01 > | OBD2 / ISO + Adp.ISO (8) | F | 3000 USB |



| Modelos Modelos | Sistema Sistema | Ano Año | Conector Conector | Posição Posición | Scanner Scanner |
|--------------------|--------------------|------------|----------------------|---------------------|--------------------|
|--------------------|--------------------|------------|----------------------|---------------------|--------------------|

Sistema Indicador de Funções / *Sistema Indicador de Funciones*

| | | | | | |
|----------|----------------|------|------------------------|---|----------|
| Astra G | I.M. Triplas | 99 > | OBD2 / ISO+Adp.ISO (8) | F | 3000 USB |
| Astra G | I.M. Multiplas | 99 > | OBD2 / ISO+Adp.ISO (8) | F | 3000 USB |
| Vectra C | I.M.Triplas | 05 > | OBD2 / ISO+Adp.ISO (8) | C | 3000 USB |
| Vectra C | I.M. Multiplas | 05 > | OBD2 / ISO+Adp.ISO (8) | C | 3000 USB |
| Zafira | I.M.Triplas | 01 > | OBD2 / ISO+Adp.ISO (8) | F | 3000 USB |
| Zafira | I.M. Multiplas | 01 > | OBD2 / ISO+Adp.ISO (8) | F | 3000 USB |

Sistema de Transmissão Automática / *Sistema de Transmisión Automática*

| | | | | | |
|--------------------|-------------------|---------|------------------------------|-------|----------|
| Astra G | AF 13II/17/20 | 02 > | OBD2 / ISO+Adp.ISO (3) | F | 3000 USB |
| Astra G | AF 13II/17/20 CAN | 03 > | OBD2 / ISO+Adp.ISO (3) | F | 3000 USB |
| Captiva 3.0/3.6 V6 | TCM | 09 > | CAN BUS | A | 3000 USB |
| Cobalt | AT6V | 11 > | CAN BUS | B | 3000 USB |
| Corsa B | AF 13/20/22 | 96 > | OBD2/ISO+Adp.ISO (3)+ALDL-10 | B | 3000 USB |
| Cruze | AT6V | 11 > | CAN BUS | B | 3000 USB |
| Meriva | MTA (Easytronic) | 09 > | OBD2 / ISO+Adp.ISO (7) | B | 3000 USB |
| Omega / Suprema | AT 4L30-E | 93 – 94 | OBD2/ISO+ALDL-12 ou ALDL-10 | C / K | 3000 USB |
| Omega / Suprema | AR 25/35 | 95 – 99 | OBD2/ISO+ALDL-12 ou ALDL-10 | C / K | 3000 USB |
| Omega 3.8 12V V6 | AT 4L60-E | 99 > | OBD2/TTL | C | 3000 USB |
| Sonic | AT6V | 13 > | CAN BUS | B | 3000 USB |
| Spin | AT6V | 11 > | CAN BUS | B | 3000 USB |
| Tracker | AT6V | 13 > | CAN BUS | A | 3000 USB |
| Vectra B | AF 13/20/22 | 96 > | OBD2 / ISO+Adp.ISO (3) | F | 3000 USB |
| Vectra C | AF 13II/17/20 CAN | 05 > | OBD2 / ISO+Adp.ISO (3) | C | 3000 USB |
| Zafira | AF 13II/17/20 | 02 > | OBD2 / ISO+Adp.ISO (3) | F | 3000 USB |
| Zafira | AF 13II/17/20 CAN | 03 > | OBD2 / ISO+Adp.ISO (3) | F | 3000 USB |



| Modelos Modelos | Sistema Sistema | Ano Año | Conector Conector | Posição Posición | Scanner Scanner |
|--------------------|--------------------|------------|----------------------|---------------------|--------------------|
|--------------------|--------------------|------------|----------------------|---------------------|--------------------|

Sistema de Injeção Otto / Sistema de Inyección Otto

| | | | | | |
|---------|-----------------------|----|----------|---|----------|
| BaiLi | Bosch Motronic M1.5.4 | nd | OBD2/ISO | B | 3000 USB |
| Hafei 9 | Bosch Motronic M7.9.7 | nd | OBD2/ISO | B | 3000 USB |
| Lobo | Bosch Motronic M1.5.4 | nd | OBD2/ISO | B | 3000 USB |
| Lobo | Bosch Motronic M7.9.7 | nd | OBD2/ISO | B | 3000 USB |
| MinYi | Motronic M7.9.7 | nd | OBD2/ISO | B | 3000 USB |
| MinYi | Delphi MT20U2 | nd | OBD2/ISO | B | 3000 USB |
| RuiYi | Delphi MT20U2 | nd | OBD2/ISO | B | 3000 USB |
| SaiBao | Delphi MT20U2 | nd | OBD2/ISO | B | 3000 USB |
| SaiMa | Motronic M7.9.7 | nd | OBD2/ISO | B | 3000 USB |
| ZhongY | Bosch Motronic M1.5.4 | nd | OBD2/ISO | B | 3000 USB |
| ZhongY | Motronic M7.9.7 | nd | OBD2/ISO | B | 3000 USB |
| ZhongY | Delphi MT20U2 | nd | OBD2/ISO | B | 3000 USB |



HOLDEN



| Modelos Modelos | Sistema Sistema | Ano Año | Conector Conector | Posição Posición | Scanner Scanner |
|--------------------|--------------------|------------|----------------------|---------------------|--------------------|
|--------------------|--------------------|------------|----------------------|---------------------|--------------------|

Sistema de Injeção Otto / Sistema de Inyección Otto

| | | | | | |
|------------------|--------|------|----------|---|----------|
| Calais 3.8 V6 | MULTEC | 96 > | OBD2/TTL | C | 3000 USB |
| Calais 5.0 V8 | MULTEC | 96 > | OBD2/TTL | C | 3000 USB |
| Commodore 3.8 V6 | MULTEC | 96 > | OBD2/TTL | C | 3000 USB |
| Commodore 5.0 V8 | MULTEC | 96 > | OBD2/TTL | C | 3000 USB |

Sistema de Transmissão Automática / Sistema de Transmisión Automática

| | | | | | |
|------------------|-----------|------|----------|---|----------|
| Calais 3.8 V6 | AT 4L60-E | 96 > | OBD2/TTL | C | 3000 USB |
| Calais 5.0 V8 | AT 4L60-E | 96 > | OBD2/TTL | C | 3000 USB |
| Commodore 3.8 V6 | AT 4L60-E | 96 > | OBD2/TTL | C | 3000 USB |
| Commodore 5.0 V8 | AT 4L60-E | 96 > | OBD2/TTL | C | 3000 USB |

**HONDA**

| Modelos Modelos | Sistema Sistema | Ano Año | Conector Conector | Posição Posición | Scanner Scanner |
|--------------------|--------------------|------------|----------------------|---------------------|--------------------|
|--------------------|--------------------|------------|----------------------|---------------------|--------------------|

Sistema de Injeção Otto / Sistema de Inyección Otto

| | | | | | |
|-----------------------|-----------------------|---------|------------------|-----------|----------|
| Accord 2.0 16V | KEIHIN III | 08 > | CAN BUS | I / E | 3000 USB |
| Accord 2.2 16V | PGM-FI | 94 – 97 | OBD2/TTL + HONDA | I / E | 3000 USB |
| Accord 2.3 16V | PGM-FI | 98 – 01 | OBD2/TTL + HONDA | I / E | 3000 USB |
| Accord 2.4 16V | Honda | 03 > | OBD2/ISO | P | 3000 USB |
| City 1.5 16V Flex | KEIHIN / KEIHIN II | 09 – 13 | CAN BUS | P | 3000 USB |
| City 1.5 16V FlexOne | KEIHIN FO | 14 > | CAN BUS | B | 3000 USB |
| Civic 1.5 | PGM-FI | 91 > | OBD2/TTL + HONDA | I / E | 3000 USB |
| Civic 1.6 | PGM-FI | 94 > | OBD2/TTL + HONDA | I / E / B | 3000 USB |
| Civic 1.6 BR | PGM-FI | 98 > | OBD2/TTL + HONDA | I / E | 3000 USB |
| Civic 1.7 16V | PGM-FI (OBD II - ISO) | 01 > | OBD2/ISO | P | 3000 USB |
| Civic 1.8 16V Flex | KEIHIN / KEIHIN II | 07 – 11 | CAN BUS | P | 3000 USB |
| Civic 1.8 16V FlexOne | KEIHIN FO | 12 > | CAN BUS | B | 3000 USB |
| Civic 2.0 16V FlexOne | KEIHIN FO | 12 > | CAN BUS | B | 3000 USB |
| CR-V 2.0 16V | KEIHIN III | 07 > | CAN BUS | P | 3000 USB |
| CR-V 2.0 16V | KEIHIN | 12 > | CAN BUS | B | 3000 USB |
| Fit 1.4 8V | PGM-FI (OBD II - ISO) | 03 > | OBD2/ISO | P | 3000 USB |
| Fit 1.4 16V Flex | KEIHIN / KEIHIN II | 09 > | CAN BUS | P | 3000 USB |
| Fit 1.5 16V | PGM-FI 2 | 05 > | OBD2/ISO | P | 3000 USB |
| Fit 1.5 16V Flex | KEIHIN / KEIHIN II | 09 – 13 | CAN BUS | P | 3000 USB |
| Fit 1.5 16V FlexOne | KEIHIN FO | 14 > | CAN BUS | B | 3000 USB |
| Odyssey 2.2 16V | PGM-FI | 96 – 98 | OBD2/TTL + HONDA | I / E | 3000 USB |
| Prelude 2.2 16V | PGM-FI | 93 > | OBD2/TTL + HONDA | I / E | 3000 USB |

Sistema de Transmissão Automática / Sistema de Transmisión Automática

| | | | | | |
|----------------|-------|------|----------|-------|----------|
| Accord 2.0 16V | H-AT5 | 08 > | CAN BUS | I / E | 3000 USB |
| City | H-AT5 | 09 > | CAN BUS | P | 3000 USB |
| Civic (New) | H-AT5 | 07 > | CAN BUS | P | 3000 USB |
| CR-V 2.0 16V | H-AT5 | 07 > | CAN BUS | P | 3000 USB |
| Fit | CVT-1 | 05 > | OBD2/ISO | P | 3000 USB |
| Fit (New) | H-AT5 | 09 > | CAN BUS | P | 3000 USB |

Sistema de Air Bag / Sistema de Air Bag

| | | | | | |
|-------------|-----------|---------|-------------------------|-------|----------|
| Accord | HONDA SRS | 95 – 07 | OBD2/TTL + HONDA | I / E | 3000 USB |
| Accord | TRW | 08 > | OBD2/ISO | I / E | 3000 USB |
| City | TRW | 09 > | OBD2/ISO | P | 3000 USB |
| Civic | HONDA SRS | 95 – 00 | OBD2/TTL + HONDA | I / E | 3000 USB |
| Civic | HONDA SRS | 01 > | OBD2/TTL + HONDA AIRBAG | P | 3000 USB |
| Civic (New) | TRW | 07 > | OBD2/ISO | P | 3000 USB |
| CR-V | TRW | 07 > | OBD2/ISO | P | 3000 USB |
| Fit | HONDA SRS | 03 > | OBD2/TTL + HONDA AIRBAG | P | 3000 USB |
| Fit (New) | TRW | 09 > | OBD2/ISO | P | 3000USB |

Sistema de ABS / Sistema de ABS

| | | | | | |
|----------------|---------|------|----------|-------|----------|
| Accord 2.0 16V | TCS/VSA | 08 > | OBD2/ISO | I / E | 3000 USB |
| City | TCS/VSA | 09 > | OBD2/ISO | P | 3000 USB |
| Civic (New) | TCS/VSA | 07 > | OBD2/ISO | P | 3000 USB |
| CR-V 2.0 16V | TCS/VSA | 07 > | OBD2/ISO | P | 3000 USB |
| Fit (New) | TCS/VSA | 09 > | OBD2/ISO | P | 3000 USB |

Direção Assitida

| | | | | | |
|----------------|-----|------|----------|-------|----------|
| Accord 2.0 16V | EPS | 08 > | OBD2/ISO | I / E | 3000 USB |
| CR-V 2.0 16V | EPS | 07 > | OBD2/ISO | P | 3000 USB |

Body Computer**(Instrumentation / Wiper Electronics / Lighting Control / Door Control / Keyless Start / Safety System)**

| | | | | | |
|----------------|-----|------|----------|-------|----------|
| Accord 2.0 16V | BCM | 08 > | OBD2/ISO | I / E | 3000 USB |
| Civic (New) | BCM | 07 > | OBD2/ISO | P | 3000 USB |
| CR-V 2.0 16V | BCM | 07 > | OBD2/ISO | P | 3000 USB |



HYUNDAI



| Modelos Modelos | Sistema Sistema | Ano Año | Conector Conector | Posição Posición | Scanner Scanner |
|--------------------|--------------------|------------|----------------------|---------------------|--------------------|
|--------------------|--------------------|------------|----------------------|---------------------|--------------------|

Sistema de Injeção Otto / Sistema de Inyección Otto

| | | | | | |
|---------------------------|-----------------------|---------|-------------------|---|----------|
| Atos 1.0 12V | Hyundai MFI | 98 – 03 | OBD2/ISO | B | 3000 USB |
| Azera 2.7 V6 24V (TG) | Delphi MT38 | 07 – 11 | CAN BUS | B | 3000 USB |
| Azera 3.3 V6 24V (TG) | Delphi MT38 | 07 – 11 | CAN BUS | B | 3000 USB |
| Azera 3.8 V6 24V (TG) | Delphi MT38 | 07 – 11 | CAN BUS | B | 3000 USB |
| Elantra 1.5 | Mitsubishi MPI | 91 – 95 | OBD2/MIT + MIT/12 | A | 3000 USB |
| Elantra 1.6 | Mitsubishi MPI | 91 – 95 | OBD2/MIT + MIT/12 | A | 3000 USB |
| Elantra 1.8 16V (MD) | Continental SIMK | 12 > | CAN BUS | A | 3000 USB |
| Excel | Mitsubishi MPI | 90 – 95 | OBD2/MIT + MIT/12 | A | 3000 USB |
| HB20 1.0 12V | ME17.9.11.1 | 12 > | CAN BUS | A | 3000 USB |
| HB20 1.6 16V | ME17.9.11 | 12 > | CAN BUS | A | 3000 USB |
| HB20 1.6 16V | MEG17.9.12 (AT) | 12 > | CAN BUS | A | 3000 USB |
| i30 2.0 16V (FD) | Continental SIM2K | 09 > | CAN BUS | B | 3000 USB |
| ix35 2.0 16V (EL) | Continental SIMK2K341 | 10 > | CAN BUS | B | 3000 USB |
| ix35 2.4 16V (EL) | Continental SIMK2K341 | 10 > | CAN BUS | B | 3000 USB |
| Precis 1.5 | Mitsubishi MPI | 90 – 92 | OBD2/MIT + MIT/12 | A | 3000 USB |
| Santa Fé 2.7 V6 (CM) | Delphi MT38 | 07 – 09 | CAN BUS | B | 3000 USB |
| Santa Fé 3.3 V6 (CM) | Delphi MT38 | 07 – 09 | CAN BUS | B | 3000 USB |
| Santa Fé 3.5 V6 (CM) | Continental | 10 > | CAN BUS | B | 3000 USB |
| Sonata 1.8 | Mitsubishi MPI | 90 – 92 | OBD2/MIT + MIT/12 | A | 3000 USB |
| Sonata 2.0 | Mitsubishi MPI | 92 – 95 | OBD2/MIT + MIT/12 | A | 3000 USB |
| Sonata 2.4 | Mitsubishi MPI | 90 – 92 | OBD2/MIT + MIT/12 | A | 3000 USB |
| Tucson 2.0 16V | Siemens SIMK43 | 05 – 07 | OBD2/ISO | B | 3000 USB |
| Tucson 2.0 16V (JM) | Siemens SIMK43C | 08 > | CAN BUS | B | 3000 USB |
| Tucson 2.0 16V Flex | Marelli IAW-4CH | 12 > | CAN BUS | B | 3000 USB |
| Tucson 2.7 V6 (JM) | Siemens VDO | 05 – 10 | OBD2/ISO | B | 3000 USB |
| Tucson 2.0 16V (LM) | Continental SIMK2K341 | 10 > | CAN BUS | B | 3000 USB |
| Tucson 2.4 16V (LM) | Continental SIMK2K341 | 10 > | CAN BUS | B | 3000 USB |
| Veloster (FS) 1.6 DOHC | Bosch ME17.9.11 | 10 > | CAN BUS | B | 3000 USB |
| Vera Cruz 3.8 V6 24V (EM) | Delphi MT38 | 07 – 11 | CAN BUS | B | 3000 USB |

Atenção : Para alguns modelos apenas a função memória de avarias está disponível.

Sistema de Injeção Diesel / Sistema de Inyección Diesel

| | | | | | |
|--------------------|--------------|------|----------|---|----------|
| H100 2.5 TCI | Hyundai TCI | 01 > | OBD2/ISO | A | 3000 USB |
| HR 2.5 TCI | Hyundai TCI | 03 > | OBD2/ISO | A | 3000 USB |
| HR 2.5 16V CRDI TD | Hyundai CRDI | 14 > | CAN BUS | A | 3000 USB |

Sistema de Transmissão Automática / Sistema de Transmisión Automática

| | | | | | |
|-----------------------|-----------------------------|---------|---------------------------------|---|----------|
| Azera 2.7 V6 24V (TG) | Delphi MT38-AT | 07 – 10 | CAN BUS | B | 3000 USB |
| Azera 3.3 V6 24V (TG) | Delphi MT38-AT | 07 – 10 | CAN BUS | B | 3000 USB |
| Azera 3.8 V6 24V (TG) | Delphi MT38-AT | 07 – 10 | CAN BUS | B | 3000 USB |
| Elantra 1.5 | Mitsubishi TA | 91 – 95 | OBD2/MIT + Adap.ISO(6) + MIT/12 | A | 3000 USB |
| Elantra 1.6 | Mitsubishi TA | 91 – 95 | OBD2/MIT + Adap.ISO(6) + MIT/12 | A | 3000 USB |
| Elantra 1.8 16V (MD) | Continental SIMSINK2K341-AT | 12 > | CAN BUS | B | 3000 USB |
| Excel | Mitsubishi TA | 90 – 95 | OBD2/MIT + Adap.ISO(6) + MIT/12 | A | 3000 USB |
| HB20 | AT4/HK | 12 > | CAN BUS | A | 3000 USB |
| i30 (FD) | Continental SIM2K-AT | 09 > | CAN BUS | B | 3000 USB |
| ix35 (EL) | Continental SIMSINK2K341-AT | 10 > | CAN BUS | B | 3000 USB |
| Precis 1.5 | Mitsubishi TA | 90 – 92 | OBD2/MIT + Adap.ISO(6) + MIT/12 | A | 3000 USB |
| Santa Fé 2.7 V6 (CM) | Delphi MT38-AT | 07 – 09 | CAN BUS | B | 3000 USB |
| Santa Fé 3.3 V6 (CM) | Delphi MT38-AT | 07 – 09 | CAN BUS | B | 3000 USB |
| Santa Fé 3.5 V6 (CM) | Continental | 10 > | CAN BUS | B | 3000 USB |
| Sonata 1.8 | Mitsubishi TA | 90 – 92 | OBD2/MIT + Adap.ISO(6) + MIT/12 | A | 3000 USB |
| Sonata 2.0 | Mitsubishi TA | 92 – 95 | OBD2/MIT + Adap.ISO(6) + MIT/12 | A | 3000 USB |
| Sonata 2.4 | Mitsubishi TA | 90 – 92 | OBD2/MIT + Adap.ISO(6) + MIT/12 | A | 3000 USB |
| Tucson (LM) | Continental SIMK2K341 | 10 > | CAN BUS | B | 3000 USB |



| Modelos Modelos | Sistema Sistema | Ano Año | Conector Conector | Posição Posición | Scanner Scanner |
|--------------------|--------------------|------------|----------------------|---------------------|--------------------|
|--------------------|--------------------|------------|----------------------|---------------------|--------------------|

Sistema Direção Assistida EPS / Sistema EPS

| | | | | | |
|------------------|-----|------|---------|---|----------|
| i30 2.0 16V (FD) | EPS | 09 > | CAN BUS | B | 3000 USB |
|------------------|-----|------|---------|---|----------|

Sistema BCM (Módulo de Controle da Carroceria) / Sistema BCM (Módulo de Control de la Carroceria)

| | | | | | |
|------------------|-----|------|---------|---|----------|
| i30 2.0 16V (FD) | BCM | 09 > | CAN BUS | B | 3000 USB |
|------------------|-----|------|---------|---|----------|

Sistema de ABS / Sistema de ABS

| | | | | | |
|-----------------------|----------------|---------|---------------------------------|---|----------|
| Azera 2.7 V6 24V (TG) | ABS/ESP | 07 – 10 | OBD2/ISO + Adap.ISO(4) | B | 3000 USB |
| Azera 3.3 V6 24V (TG) | ABS/ESP | 07 – 10 | OBD2/ISO + Adap.ISO(4) | B | 3000 USB |
| Azera 3.8 V6 24V (TG) | ABS/ESP | 07 – 10 | OBD2/ISO + Adap.ISO(4) | B | 3000 USB |
| Elantra 1.5 | Mitsubishi ABS | 91 – 95 | OBD2/MIT + Adap.ISO(4) + MIT/12 | A | 3000 USB |
| Elantra 1.6 | Mitsubishi ABS | 91 – 95 | OBD2/MIT + Adap.ISO(4) + MIT/12 | A | 3000 USB |
| Elantra 1.8 16V | ABS/ESP | 12 > | OBD2/ISO + Adap.ISO(4) | B | 3000 USB |
| Excel | Mitsubishi ABS | 90 – 95 | OBD2/MIT + Adap.ISO(4) + MIT/12 | A | 3000 USB |
| HB20 | ABS MANDO | 12 > | CAN BUS | A | 3000 USB |
| i30 (FD) | ABS/ESP | 09 > | OBD2/ISO + Adap.ISO(4) | B | 3000 USB |
| ix35 (EL) | ABS/ESP | 10 > | CAN BUS | B | 3000 USB |
| Precis 1.5 | Mitsubishi ABS | 90 – 92 | OBD2/MIT + Adap.ISO(4) + MIT/12 | A | 3000 USB |
| Santa Fé 2.7 V6 (CM) | ABS/ESP | 07 – 09 | OBD2/ISO + Adap.ISO(4) | B | 3000 USB |
| Santa Fé 3.3 V6 (CM) | ABS/ESP | 07 – 09 | OBD2/ISO + Adap.ISO(4) | B | 3000 USB |
| Santa Fé 3.5 V6 (CM) | ABS/ESP | 10 > | CAN BUS | B | 3000 USB |
| Sonata 1.8 | Mitsubishi ABS | 90 – 92 | OBD2/MIT + Adap.ISO(4) + MIT/12 | A | 3000 USB |
| Sonata 2.0 | Mitsubishi ABS | 92 – 95 | OBD2/MIT + Adap.ISO(4) + MIT/12 | A | 3000 USB |
| Sonata 2.4 | Mitsubishi ABS | 90 – 92 | OBD2/MIT + Adap.ISO(4) + MIT/12 | A | 3000 USB |
| Tucson (JM) | ABS/ESP | 05 > | OBD2/ISO + Adap.ISO(4) | B | 3000 USB |
| Tucson (LM) | ABS/ESP | 10 > | CAN BUS | B | 3000 USB |

Sistema Air Bag / Sistema Air Bag

| | | | | | |
|-----------------------|----------------|---------|---------------------------------|---|----------|
| Azera 2.7 V6 24V (TG) | SRS - MOBIS | 07 – 10 | OBD2/ISO + Adap.ISO(8) | B | 3000 USB |
| Azera 3.3 V6 24V (TG) | SRS - MOBIS | 07 – 10 | OBD2/ISO + Adap.ISO(8) | B | 3000 USB |
| Azera 3.8 V6 24V (TG) | SRS - MOBIS | 07 – 10 | OBD2/ISO + Adap.ISO(8) | B | 3000 USB |
| Elantra 1.5 | Mitsubishi SRS | 91 – 95 | OBD2/MIT + Adap.ISO(8) + MIT/12 | A | 3000 USB |
| Elantra 1.6 | Mitsubishi SRS | 91 – 95 | OBD2/MIT + Adap.ISO(8) + MIT/12 | A | 3000 USB |
| Excel | Mitsubishi SRS | 90 – 95 | OBD2/MIT + Adap.ISO(8) + MIT/12 | A | 3000 USB |
| HB20 | SRS - TRW | 12 > | CAN BUS | A | 3000 USB |
| i30 (FD) | SRS - MOBIS | 09 > | OBD2/ISO + Adap.ISO(8) | B | 3000 USB |
| ix35 (EL) | SRS | 10 > | CAN BUS | B | 3000 USB |
| Precis 1.5 | Mitsubishi SRS | 90 – 92 | OBD2/MIT + Adap.ISO(8) + MIT/12 | A | 3000 USB |
| Santa Fé 2.7 V6 (CM) | SRS - MOBIS | 07 – 09 | OBD2/ISO + Adap.ISO(8) | B | 3000 USB |
| Santa Fé 3.3 V6 (CM) | SRS - MOBIS | 07 – 09 | OBD2/ISO + Adap.ISO(8) | B | 3000 USB |
| Santa Fé 3.5 V6 (CM) | SRS | 10 > | CAN BUS | A | 3000 USB |
| Sonata 1.8 | Mitsubishi SRS | 90 – 92 | OBD2/MIT + Adap.ISO(8) + MIT/12 | A | 3000 USB |
| Sonata 2.0 | Mitsubishi SRS | 92 – 95 | OBD2/MIT + Adap.ISO(8) + MIT/12 | A | 3000 USB |
| Sonata 2.4 | Mitsubishi SRS | 90 – 92 | OBD2/MIT + Adap.ISO(8) + MIT/12 | A | 3000 USB |
| Tucson (JM) | SRS - MOBIS | 05 > | OBD2/ISO + Adap.ISO(8) | B | 3000 USB |
| Tucson (LM) | SRS | 10 > | CAN BUS | B | 3000 USB |
| Veloster (FS) | SRS | 10 > | CAN BUS | B | 3000 USB |



| Modelos Modelos | Sistema Sistema | Ano Año | Conector Conector | Posição Posición | Scanner Scanner |
|--------------------|--------------------|------------|----------------------|---------------------|--------------------|
|--------------------|--------------------|------------|----------------------|---------------------|--------------------|

Sistema de Injeção Diesel / Sistema de Inyección Diesel

| | | | | | |
|----------------------|-----------------|---------|---------------|---|----------|
| Daily 3.0 16V | Bosch EDC-16C39 | 07 – 13 | OBD2/ISO+MB38 | C | 3000 USB |
| Daily 3.0 16V Euro V | FTP EDC-17CP | 13 > | CAN BUS | A | 3000 USB |



| Modelos Modelos | Sistema Sistema | Ano Año | Conector Conector | Posição Posición | Scanner Scanner |
|--------------------|--------------------|------------|----------------------|---------------------|--------------------|
|--------------------|--------------------|------------|----------------------|---------------------|--------------------|

Sistema de Injeção Otto / Sistema de Inyección Otto

| | | | | | |
|----------------|----------------|------|----------|---|----------|
| J2 1.4 16V VVT | Delphi - MT60 | 12 > | OBD2/ISO | A | 3000 USB |
| J3 1.4 16V VVT | Delphi - MT60 | 11 > | OBD2/ISO | A | 3000 USB |
| J5 1.5 16V VVT | Delphi - MT60 | 12 > | OBD2/ISO | A | 3000 USB |
| J6 2.0 16V | Delphi - MT22U | 12 > | OBD2/ISO | A | 3000 USB |

Sistema de ABS / Sistema de ABS

| | | | | | |
|----|---------------|------|------------------------|---|----------|
| J2 | ABS BOSCH 8.0 | 12 > | OBD2/ISO + Adap.ISO(4) | A | 3000 USB |
| J3 | ABS BOSCH 8.0 | 11 > | OBD2/ISO + Adap.ISO(4) | A | 3000 USB |
| J5 | ABS BOSCH 8.0 | 12 > | OBD2/ISO + Adap.ISO(4) | A | 3000 USB |
| J6 | ABS BOSCH 8.0 | 12 > | OBD2/ISO + Adap.ISO(4) | A | 3000 USB |

Sistema Air Bag / Sistema Air Bag

| | | | | | |
|----|---------------------|------|------------------------|---|----------|
| J3 | SRS - YANGFENG | 11 > | OBD2/ISO + Adap.ISO(8) | A | 3000 USB |
| J3 | SRS - EAST JOY LONG | 11 > | OBD2/ISO + Adap.ISO(8) | A | 3000 USB |
| J5 | SRS - YANGFENG | 12 > | OBD2/ISO + Adap.ISO(8) | A | 3000 USB |
| J5 | SRS - BOSCH | 12 > | OBD2/ISO + Adap.ISO(8) | A | 3000 USB |
| J6 | SRS - BOSCH | 12 > | OBD2/ISO + Adap.ISO(8) | A | 3000 USB |



| Modelos Modelos | Sistema Sistema | Ano Año | Conector Conector | Posição Posición | Scanner Scanner |
|--------------------|--------------------|------------|----------------------|---------------------|--------------------|
|--------------------|--------------------|------------|----------------------|---------------------|--------------------|

Sistema de Injeção Otto / Sistema de Inyección Otto

| | | | | | |
|---------------------------|-------------------|------|---------|---|----------|
| Jaguar XF Sport 2.0 i4 Ti | Bosch DI-Motronic | 12 > | CAN BUS | A | 3000 USB |
|---------------------------|-------------------|------|---------|---|----------|

Sistema de ABS / Sistema de ABS

| | | | | | |
|---------------------------|-------------|------|---------|---|----------|
| Jaguar XF Sport 2.0 i4 Ti | ABS - TEVES | 12 > | CAN BUS | A | 3000 USB |
|---------------------------|-------------|------|---------|---|----------|

Sistema Air Bag / Sistema Air Bag

| | | | | | |
|---------------------------|---------------|------|---------|---|----------|
| Jaguar XF Sport 2.0 i4 Ti | SRS - AUTOLIV | 12 > | CAN BUS | A | 3000 USB |
|---------------------------|---------------|------|---------|---|----------|



| Modelos Modelos | Sistema Sistema | Ano Año | Conector Conector | Posição Posición | Scanner Scanner |
|--------------------|--------------------|------------|----------------------|---------------------|--------------------|
|--------------------|--------------------|------------|----------------------|---------------------|--------------------|

Sistema de Injeção Otto / Sistema de Inyección Otto

| | | | | | |
|----------------------|--------------|---------|----------|---|----------|
| Cherokee 4.0 | MPI (OBD II) | 96 – 99 | OBD2/ISO | C | 3000 USB |
| Cherokee 5.0 V8 | MPI (OBD II) | 96 – 99 | OBD2/ISO | C | 3000 USB |
| Gran Cherokee 4.0 | MPI (OBD II) | 96 – 99 | OBD2/ISO | C | 3000 USB |
| Gran Cherokee 5.0 V8 | MPI (OBD II) | 96 – 99 | OBD2/ISO | C | 3000 USB |
| Wrangler 4.0 V6 | MPI (OBD II) | 96 – 99 | OBD2/ISO | C | 3000 USB |



| Modelos Modelos | Sistema Sistema | Ano Año | Conector Conector | Posição Posición | Scanner Scanner |
|--------------------|--------------------|------------|----------------------|---------------------|--------------------|
|--------------------|--------------------|------------|----------------------|---------------------|--------------------|

Sistema de Injeção Otto / Sistema de Inyección Otto

| | | | | | |
|--------------------------|-----------------------|---------|----------------------------|-------|----------|
| Carens 1.8 | DOHC TED | 97 > | OBD2/ISO + KIA ou OBD2/ISO | M / C | 3000 USB |
| Carnival 2.5 V6 | KIA-KW | 99 > | OBD2/ISO + KIA ou OBD2/ISO | M / C | 3000 USB |
| Carnival 2.7 V6 24V (VQ) | Delphi MT38 | 07 – 11 | CAN BUS | B | 3000 USB |
| Carnival 3.8 V6 24V (VQ) | Delphi MT38 | 07 – 11 | CAN BUS | B | 3000 USB |
| Clarus 1.8 16V | Motronic 2.10.3 | 96 > | OBD2/ISO + KIA ou OBD2/ISO | M / C | 3000 USB |
| Clarus 2.0 16V | Motronic 2.10.3 | 96 > | OBD2/ISO + KIA ou OBD2/ISO | M / C | 3000 USB |
| Cerato 1.6 16V (TD) | Kefico MG7.9.8 | 09 – 10 | CAN BUS | B | 3000 USB |
| Cerato 1.6 16V | Kefico ME17.9.11 | 11 > | CAN BUS | B | 3000 USB |
| Enterprise 2.5 | J5 DOHC | 97 > | OBD2/ISO + KIA ou OBD2/ISO | M / C | 3000 USB |
| Enterprise 3.0 | J5 DOHC | 97 > | OBD2/ISO + KIA ou OBD2/ISO | M / C | 3000 USB |
| Enterprise 3.6 | J6 DOHC | 97 > | OBD2/ISO + KIA ou OBD2/ISO | M / C | 3000 USB |
| Mohave 3.8 V6 24V (HM) | Delphi MT38 | 09 – 11 | CAN BUS | B | 3000 USB |
| Picanto 1.0 (SA) | Kefico M7.9.8 | 08 – 10 | CAN BUS | B | 3000 USB |
| Picanto 1.0 12V | ME17.9.11.1 | 11 > | CAN BUS | B | 3000 USB |
| Picanto 1.1 (SA) | Kefico M7.9.8 | 08 – 10 | CAN BUS | B | 3000 USB |
| Opirus 2.7 V6 24V (VQ) | Delphi MT38 | 07 – 10 | CAN BUS | B | 3000 USB |
| Opirus 3.8 V6 24V (VQ) | Delphi MT38 | 07 – 10 | CAN BUS | B | 3000 USB |
| Retona 2.0 | KIA | 97 > | OBD2/ISO + KIA ou OBD2/ISO | M / C | 3000 USB |
| Rio 1.3 | KIA | 00 > | OBD2/ISO + KIA ou OBD2/ISO | M / C | 3000 USB |
| Rio 1.5 | KIA | 00 > | OBD2/ISO + KIA ou OBD2/ISO | M / C | 3000 USB |
| Sephia II 1.5 16V | Siemens FX5.1 | 98 > | OBD2/ISO + KIA ou OBD2/ISO | L / C | 3000 USB |
| Sephia II 1.8 | DOHC TED | 97 > | OBD2/ISO + KIA ou OBD2/ISO | M / C | 3000 USB |
| Shuma 1.5 16V | Siemens FX5.1 | 98 > | OBD2/ISO + KIA ou OBD2/ISO | L / C | 3000 USB |
| Shuma 1.8 DOHC | Motronic 4.6 | 97 > | OBD2/ISO + KIA ou OBD2/ISO | M / C | 3000 USB |
| Sorento 2.4 16V (XM) | Continental SIMK2K341 | 10 > | CAN BUS | B | 3000 USB |
| Sorento 3.3 V6 24V (BL) | Delphi MT38 | 07 – 09 | CAN BUS | B | 3000 USB |
| Sorento 3.5 V6 24V (XM) | Continental | 10 > | CAN BUS | B | 3000 USB |
| Sorento 3.8 V6 24V (BL) | Delphi MT38 | 07 – 09 | CAN BUS | B | 3000 USB |
| Soul 1.6 16V (AM) | Kefico MG7.9.8 | 09 – 10 | CAN BUS | B | 3000 USB |
| Soul 1.6 16V (AM) | Kefico ME17.9.11 | 11 > | CAN BUS | B | 3000 USB |
| Soul 1.6 16V | MEG17.9.12 (AT) | 12 > | CAN BUS | B | 3000 USB |
| Spectra 1.5 | KIA | 00 > | OBD2/ISO + KIA ou OBD2/ISO | M / C | 3000 USB |
| Spectra 1.6 | KIA | 00 > | OBD2/ISO + KIA ou OBD2/ISO | M / C | 3000 USB |
| Sportage 2.0 DOHC | Motronic 2.10.1 | 93 – 97 | OBD2/ISO + KIA | M | 3000 USB |
| Sportage 2.0 DOHC | HFM | 97 > | OBD2/ISO + KIA ou OBD2/ISO | M / C | 3000 USB |
| Sportage 2.0 16V (KM) | Siemens - SIMK43C | 08 – 10 | CAN BUS | B | 3000 USB |

Sistema ABS / Sistema ABS

| | | | | | |
|----------|-------------|---------|------------------------|---|----------|
| Carnival | ABS / ESP | 07 – 11 | OBD2/ISO + Adp.ISO (4) | B | 3000 USB |
| Sorento | ABS / ESP | 07 – 09 | OBD2/ISO + Adp.ISO (4) | B | 3000 USB |
| Sorento | ABS / ESP | 10 > | CAN BUS | B | 3000 USB |
| Soul | ABS - MANDO | 10 > | OBD2/ISO + Adp.ISO (4) | B | 3000 USB |

Sistema Air Bag / Sistema Air Bag

| | | | | | |
|------------------|-------------|---------|------------------------------|-------|----------|
| Carens | KIA - SRS 1 | 97 > | OBD2/ISO + Adp.ISO (8) + KIA | M / C | 3000 USB |
| Carnival | KIA - SRS 1 | 99 > | OBD2/ISO + Adp.ISO (8) + KIA | M / C | 3000 USB |
| Clarus | KIA - SRS 1 | 96 > | OBD2/ISO + Adp.ISO (8) + KIA | M / C | 3000 USB |
| Picanto 1.0 (SA) | SRS - MOBIS | 08 – 10 | OBD2/ISO | B | 3000 USB |
| Picanto 1.1 (SA) | SRS - MOBIS | 08 – 10 | OBD2/ISO | B | 3000 USB |
| Rio | KIA - SRS 2 | 98 > | OBD2/ISO + Adp.ISO (8) + KIA | M / C | 3000 USB |
| Sephia | KIA - SRS 2 | 97 < | OBD2/ISO + Adp.ISO (8) + KIA | M / C | 3000 USB |
| Sephia II | KIA - SRS 1 | 98 > | OBD2/ISO + Adp.ISO (8) + KIA | M / C | 3000 USB |
| Shuma | KIA - SRS 1 | 97 > | OBD2/ISO + Adp.ISO (8) + KIA | M / C | 3000 USB |
| Soul (AM) | SRS - MOBIS | 09 > | CAN BUS | B | 3000 USB |
| Sorento (XM) | SRS | 10 > | CAN BUS | B | 3000 USB |
| Spectra | KIA - SRS 2 | 00 > | OBD2/ISO + Adp.ISO (8) + KIA | M / C | 3000 USB |



| Modelos Modelos | Sistema Sistema | Ano Año | Conector Conector | Posição Posición | Scanner Scanner |
|--------------------|--------------------|------------|----------------------|---------------------|--------------------|
|--------------------|--------------------|------------|----------------------|---------------------|--------------------|

Sistema de Injeção Diesel / Sistema de Inyección Diesel

| | | | | | |
|---------------|-------------|------|----------|---|----------|
| Bongo 2.5 TCI | Hyundai TCI | 03 > | OBD2/ISO | A | 3000 USB |
| Bongo 2.7 J2 | Hyundai TCI | 03 > | OBD2/ISO | A | 3000 USB |

Sistema de Transmissão Automática / Sistema de Transmisión Automática

| | | | | | |
|--------------------------|-----------------------|---------|---------|---|----------|
| Carnival 2.7 V6 24V (VQ) | Delphi MT38-AT | 07 – 11 | CAN BUS | B | 3000 USB |
| Carnival 3.8 V6 24V (VQ) | Delphi MT38-AT | 07 – 11 | CAN BUS | B | 3000 USB |
| Sorento 2.4 16V (XM) | Continental SIMK2K341 | 10 > | CAN BUS | B | 3000 USB |
| Sorento 3.3 V6 24V (BL) | Delphi MT38-AT | 07 – 09 | CAN BUS | B | 3000 USB |
| Sorento 3.5 V6 24V (XM) | Continental | 10 > | CAN BUS | B | 3000 USB |
| Sorento 3.8 V6 24V (BL) | Delphi MT38-AT | 07 – 09 | CAN BUS | B | 3000 USB |
| Soul | AT4/HK | 10 > | CAN BUS | B | 3000 USB |

Sistema Direção Assistida EPS / Sistema EPS

| | | | | | |
|----------------------|-----|---------|---------|---|----------|
| Picanto 1.0/1.1 (SA) | EPS | 09 > | CAN BUS | B | 3000 USB |
| Soul 1.6 16V | EPS | 09 – 11 | CAN BUS | B | 3000 USB |



| Modelos Modelos | Sistema Sistema | Ano Año | Conector Conector | Posição Posición | Scanner Scanner |
|--------------------|--------------------|------------|----------------------|---------------------|--------------------|
|--------------------|--------------------|------------|----------------------|---------------------|--------------------|

Sistema de Injeção Otto / Sistema de Inyección Otto

| | | | | | |
|-----------------------|----------------|---------|-----------------------------|-------|----------|
| Dedra / Delta 2.0 8V | Marelli IAW-P8 | 89 – 96 | OBD2/ISO + FIAT | H | 3000 USB |
| Dedra / Delta 1.6 16V | Marell IAW-49F | 98 > | OBD2/ISO | B | 3000 USB |
| Kappa 2.0 / 2.4 20V | Bosch ME3.1 | 98 > | OBD2/ISO + FIAT ou OBD2/ISO | M / B | 3000 USB |

Sistema de Injeção Diesel / Sistema de Inyección Diesel

| | | | | | |
|---------------|--------------------|------|-----------------|---|----------|
| Kappa 2.4 JTD | Bosch EDC 15C | 98 > | OBD2/ISO + FIAT | L | 3000 USB |
| Lybra 1.9 JTD | Bosch EDC 15C / C7 | 98 > | OBD2/ISO | B | 3000 USB |
| Lybra 2.4 JTD | Bosch EDC 15C / C7 | 99 > | OBD2/ISO | B | 3000 USB |
| Thesis | Bosch EDC 15C7 | 01 > | OBD2/ISO | B | 3000 USB |



| Modelos Modelos | Sistema Sistema | Ano Año | Conector Conector | Posição Posición | Scanner Scanner |
|--------------------|--------------------|------------|----------------------|---------------------|--------------------|
|--------------------|--------------------|------------|----------------------|---------------------|--------------------|

Sistema de Injeção Otto / Sistema de Inyección Otto

| | | | | | |
|-------------------------|-------------------|---------|---------|---|----------|
| Evoque 2.0 Si4 | Bosch DI-Motronic | 12 > | CAN BUS | A | 3000 USB |
| Freelander 2 3.2 I6 HSE | FoMoCo | 06 - 12 | CAN BUS | A | 3000 USB |

Sistema de Injeção Diesel / Sistema de Inyección Diesel

| | | | | | |
|----------------------------|-----------------|---------|---------|---|----------|
| Evoque 2.2 16V SD4 | Bosch EDC17CP42 | 11 > | CAN BUS | A | 3000 USB |
| Freelander 2.2 16V ED4 | Bosch EDC16CP39 | 06 - 12 | CAN BUS | A | 3000 USB |
| Freelander 2.2 16V ED4/TD4 | Bosch EDC17CP42 | 10 > | CAN BUS | A | 3000 USB |
| Freelander 2.2 16V SD4 | Bosch EDC17CP42 | 10 > | CAN BUS | A | 3000 USB |

Sistema ABS / Sistema ABS

| | | | | | |
|--------------|-------------|---------|---------|---|----------|
| Evoque | ABS - TEVES | 12 > | CAN BUS | A | 3000 USB |
| Freelander 2 | ABS - LR | 06 - 12 | CAN BUS | A | 3000 USB |

Sistema Air Bag / Sistema Air Bag

| | | | | | |
|--------------|---------------|---------|---------|---|----------|
| Evoque | SRS - AUTOLIV | 12 > | CAN BUS | A | 3000 USB |
| Freelander 2 | SRS - LR | 06 - 12 | CAN BUS | A | 3000 USB |

Sistema de Transmissão Automática / Sistema de Transmisión Automática

| | | | | | |
|--------------|-------------|------|---------|---|----------|
| Freelander 2 | Aisin AWF21 | 06 > | CAN BUS | A | 3000 USB |
|--------------|-------------|------|---------|---|----------|



| Modelos Modelos | Sistema Sistema | Ano Año | Conector Conector | Posição Posición | Scanner Scanner |
|--------------------|--------------------|------------|----------------------|---------------------|--------------------|
|--------------------|--------------------|------------|----------------------|---------------------|--------------------|

Sistema de Injeção Otto / Sistema de Inyección Otto

| | | | | | |
|-----------------|------------------|------|----------|---|----------|
| 320 1.3 16V | Delphi - MT22U | 09 > | OBD2/ISO | A | 3000 USB |
| 620 1.6 16V | Delphi - MT22U | 09 > | OBD2/ISO | A | 3000 USB |
| X60 1.8 16V VVT | Delphi - VVT ETC | 11 > | OBD2/ISO | A | 3000 USB |

Sistema ABS / Sistema ABS

| | | | | | |
|-----|--------------------|------|----------|---|----------|
| 320 | ABS - MANDO MHG-25 | 09 > | OBD2/ISO | A | 3000 USB |
| 620 | ABS - MANDO MHG-25 | 09 > | OBD2/ISO | A | 3000 USB |
| X60 | ABS - BWI | 11 > | OBD2/ISO | A | 3000 USB |

Sistema Air Bag / Sistema Air Bag

| | | | | | |
|-----|-------------------|------|----------|---|----------|
| 320 | SRS - CONTINENTAL | 09 > | OBD2/ISO | A | 3000 USB |
| 620 | SRS - BOSCH AB10 | 09 > | OBD2/ISO | A | 3000 USB |
| X60 | SRS - TAKATA K6 | 11 > | OBD2/ISO | A | 3000 USB |



| Modelos Modelos | Sistema Sistema | Ano Año | Conector Conector | Posição Posición | Scanner Scanner |
|--------------------|--------------------|------------|----------------------|---------------------|--------------------|
|--------------------|--------------------|------------|----------------------|---------------------|--------------------|

Sistema de Air Bag / Sistema de Air Bag

| | | | | | |
|-------|------------|------|-------------|---|----------|
| ES300 | SRS-TOYOTA | 99 > | OBD2 / ISO | C | 3000 USB |
| GS300 | SRS-TOYOTA | 99 > | OBD2 / ISO | C | 3000 USB |
| GS400 | SRS-TOYOTA | 99 > | OBD 2 / ISO | C | 3000 USB |
| GS430 | SRS-TOYOTA | 01 > | OBD2 / ISO | C | 3000 USB |
| GS470 | SRS-TOYOTA | 03 > | OBD2 / ISO | C | 3000 USB |
| IS300 | SRS-TOYOTA | 01 > | OBD2 / ISO | C | 3000 USB |
| LS400 | SRS-TOYOTA | 99 > | OBD2 / ISO | C | 3000 USB |
| LS430 | SRS-TOYOTA | 01 > | OBD2 / ISO | C | 3000 USB |
| LX470 | SRS-TOYOTA | 99 > | OBD2 / ISO | C | 3000 USB |
| RX300 | SRS-TOYOTA | 99 > | OBD2 / ISO | C | 3000 USB |
| SC430 | SRS-TOYOTA | 02 > | OBD2 / ISO | C | 3000 USB |



| Modelos Modelos | Sistema Sistema | Ano Año | Conector Conector | Posição Posición | Scanner Scanner |
|--------------------|--------------------|------------|----------------------|---------------------|--------------------|
|--------------------|--------------------|------------|----------------------|---------------------|--------------------|

Sistema de Injeção Otto / Sistema de Inyección Otto

| | | | | | |
|-------------------|--------------|------|---------|---|----------|
| Mazda121 1.25 16V | MAZDA EEC-V | 96 > | SAE / F | B | 3000 USB |
| Mazda 3 2.0 16V | MAZDA EEC-VI | 04 > | CAN BUS | B | 3000 USB |
| Mazda 6 2.0 16V | MAZDA EEC-VI | 04 > | CAN BUS | B | 3000 USB |



| Modelos Modelos | Sistema Sistema | Ano Año | Conector Conector | Posição Posición | Scanner Scanner |
|--------------------|--------------------|------------|----------------------|---------------------|--------------------|
|--------------------|--------------------|------------|----------------------|---------------------|--------------------|

Sistema de Injeção Otto / Sistema de Inyección Otto

| | | | | | |
|-------------------------|----------------------|---------|----------|---|----------|
| A160 | VDO MSM 1.1 | 98 > | OBD2/ISO | B | 3000 USB |
| A190 | VDO MSM 1.1 | 00 > | OBD2/ISO | B | 3000 USB |
| C180 1.8 16V Kompressor | SIM271KE2.0 | 08 - 10 | CAN BUS | B | 3000 USB |
| C180 1.8 16V CGI Turbo | SIM271DE2.0 | 11 - 14 | CAN BUS | B | 3000 USB |
| C200 1.8 16V Kompressor | SIM271KE2.0 | 08 - 10 | CAN BUS | B | 3000 USB |
| C200 1.8 16V CGI Turbo | SIM271DE2.0 | 11 - 14 | CAN BUS | B | 3000 USB |
| C250 1.8 16V Kompressor | SIM271KE2.0 | 08 - 10 | CAN BUS | B | 3000 USB |
| C250 1.8 16V CGI Turbo | SIM271DE2.0 | 11 - 14 | CAN BUS | B | 3000 USB |
| E200 1.8 16V Kompressor | SIM271KE2.0 | 08 - 10 | CAN BUS | B | 3000 USB |
| E200 1.8 16V CGI Turbo | SIM271DE2.0 | 11 - 14 | CAN BUS | B | 3000 USB |
| E250 1.8 16V Kompressor | SIM271KE2.0 | 08 - 10 | CAN BUS | B | 3000 USB |
| E250 1.8 16V CGI Turbo | SIM271DE2.0 | 11 - 14 | CAN BUS | B | 3000 USB |
| ML320 | ME2.0 (OBD II - ISO) | 98 > | OBD2/ISO | C | 3000 USB |

Sistema de Injeção Diesel / Sistema de Inyección Diesel

| | | | | | |
|-------------------------|----------------|---------|-----------------|---|----------|
| C 200/220/270 CDI (203) | Bosch EDC-15C6 | 01 > | OBD2/ISO | B | 3000 USB |
| CKL 270 CDI (209) | Bosch EDC-15C6 | 02 > | OBD2/ISO | B | 3000 USB |
| G 270 CDI (463) | Bosch EDC-15C6 | > 03 | OBD2/ISO | B | 3000 USB |
| ML 270 CDI | Bosch EDC-15C6 | 01 > | OBD2/ISO | B | 3000 USB |
| S 320 CDI (220) | Bosch EDC-15C6 | 99 - 02 | OBD2/ISO | B | 3000 USB |
| Sprinter 311 CDI 2.2 | Bosch EDC-15C6 | 01 > | OBD2/ISO + MB14 | A | 3000 USB |
| Sprinter 313 CDI 2.2 | Bosch EDC-15C6 | 01 > | OBD2/ISO + MB14 | A | 3000 USB |
| Sprinter 413 CDI 2.2 | Bosch EDC-15C6 | 01 > | OBD2/ISO + MB14 | A | 3000 USB |

Sistema Air Bag / Sistema Air Bag

| | | | | | |
|----------------------|-------------------|---------|------------------------|---|----------|
| A140/160/170/190/210 | SRS - A180 | 97 > | OBD2/ISO+ Adap.ISO (7) | M | 3000 USB |
| C180/200/250 (W204) | SRS - Bosch | 08 > | CAN BUS | A | 3000 USB |
| C180/200/250 (W204) | SRS - Continental | 11 - 14 | CAN BUS | A | 3000 USB |
| E200/250 (W212/S212) | SRS - Bosch | 08 > | CAN BUS | A | 3000 USB |
| E200/250 (W212/S12) | SRS - Continental | 11 - 14 | CAN BUS | A | 3000 USB |

Sistema ABS/ESP/BAS / Sistema ABS/ESP/BAS

| | | | | | |
|----------------------|---------------------|---------|------------------------|---|----------|
| A140/160/170/190/210 | ABS/ESP/BAS 1.14/34 | 97 > | OBD2/ISO+ Adap.ISO (9) | M | 3000 USB |
| C180/200/250 (W204) | ABS - Ate ESP | 08 > | CAN BUS | A | 3000 USB |
| C180/200/250 (W204) | ABS - ESP212 | 11 - 14 | CAN BUS | A | 3000 USB |
| E200/250 (W212/S212) | ABS - Ate ESP | 08 > | CAN BUS | A | 3000 USB |
| E200/250 (W212/S12) | ABS - ESP212 | 11 - 14 | CAN BUS | A | 3000 USB |

Sistema de Painel de Instrumentos / Sistema de Pannel de Instrumentos

| | | | | | |
|----------------------|-----------------|------|---------|---|----------|
| A140/160/170/190/210 | Magneti Marelli | 97 > | OBD2/MB | B | 3000 USB |
|----------------------|-----------------|------|---------|---|----------|

Sistema de Transmissão Automática / Sistema de Transmisión Automática

| | | | | | |
|----------------------|-------------------------|---------|------------------------|---|----------|
| A140/160/170/190/210 | Embreagem Aut.(AKS) | 97 > | OBD2/ISO+ Adap.ISO (6) | M | 3000 USB |
| C180/200/250 (W204) | EGS53 (722.6 5 Speed) | 08 > | CAN BUS | A | 3000 USB |
| C180/200/250 (W204) | VGSNAG2 (722.9 7 Speed) | 11 - 14 | CAN BUS | A | 3000 USB |
| E200/250 (W212/S212) | EGS53 (722.6 5 Speed) | 08 > | CAN BUS | A | 3000 USB |
| E200/250 (W212/S12) | VGSNAG2 (722.9 7 Speed) | 11 - 14 | CAN BUS | A | 3000 USB |



| Modelos Modelos | Sistema Sistema | Ano Año | Conector Conector | Posição Posición | Scanner Scanner |
|--------------------|--------------------|------------|----------------------|---------------------|--------------------|
|--------------------|--------------------|------------|----------------------|---------------------|--------------------|

Sistema de Injeção Otto / Sistema de Inyección Otto

| | | | | | |
|---------------------------|------------------|------|---------|---|----------|
| Mini Cooper 1.6 16V | Bosch MEV17.2.2 | 09 > | CAN BUS | B | 3000 USB |
| Mini Cooper 1.6 16V Turbo | Bosch MEVD17.2.2 | 09 > | CAN BUS | B | 3000 USB |

Sistema de ABS / Sistema de ABS

| | | | | | |
|-------------|------------------|------|---------|---|----------|
| Mini Cooper | ESP - TRW EBC450 | 09 > | CAN BUS | B | 3000 USB |
|-------------|------------------|------|---------|---|----------|

Sistema Air Bag / Sistema Air Bag

| | | | | | |
|-------------|----------|------|---------|---|----------|
| Mini Cooper | AB ACSM1 | 09 > | CAN BUS | B | 3000 USB |
|-------------|----------|------|---------|---|----------|

Sistema de Transmissão Automática / Sistema de Transmisión Automática

| | | | | | |
|-------------|-------------------------|------|---------|---|----------|
| Mini Cooper | AT 6 Velocidades GSF21x | 09 > | CAN BUS | B | 3000 USB |
|-------------|-------------------------|------|---------|---|----------|

Sistema de Painel de Instrumentos / Sistema de Pannel de Instrumentos

| | | | | | |
|-------------|-----------------|------|---------|---|----------|
| Mini Cooper | Painel Mini 3.0 | 09 > | CAN BUS | B | 3000 USB |
|-------------|-----------------|------|---------|---|----------|



| Modelos Modelos | Sistema Sistema | Ano Año | Conector Conector | Posição Posición | Scanner Scanner |
|--------------------|--------------------|------------|----------------------|---------------------|--------------------|
|--------------------|--------------------|------------|----------------------|---------------------|--------------------|

Sistema de Injeção Otto / Sistema de Inyección Otto

| | | | | | |
|----------------------------|---------------------|---------|-------------------|---|----------|
| 3000 Gt | Mitsubishi MPI | 91 – 95 | OBD2/MIT + MIT/12 | C | 3000 USB |
| ASX 2.0 16V MIVEC | Mitsubishi SM | 10 > | CAN BUS | A | 3000 USB |
| Colt 1.6 | Mitsubishi MPI | 95 – 97 | OBD2/MIT + MIT/12 | C | 3000 USB |
| Colt 1.8 | Mitsubishi MPI | 95 > | OBD2/MIT + MIT/12 | C | 3000 USB |
| Diamant 2.5 | Mitsubishi MPI | 91 – 93 | OBD2/MIT + MIT/12 | C | 3000 USB |
| Diamant 3.0 | Mitsubishi MPI | 91 – 93 | OBD2/MIT + MIT/12 | C | 3000 USB |
| Eclipse 1.8 | Mitsubishi MPI | 90 – 92 | OBD2/MIT + MIT/12 | B | 3000 USB |
| Eclipse 2.0 | Mitsubishi MPI | 90 – 98 | OBD2/MIT + MIT/12 | B | 3000 USB |
| Eclipse 2.0 16V T | MPFI (OBD II - ISO) | 96 – 99 | OBD2/ISO | C | 3000 USB |
| Expo 1.8 | Mitsubishi MPI | > 93 | OBD2/MIT + MIT/12 | C | 3000 USB |
| Expo 2.4 | Mitsubishi MPI | > 93 | OBD2/MIT + MIT/12 | C | 3000 USB |
| Galant 2.0 | Mitsubishi MPI | 92 – 98 | OBD2/MIT + MIT/12 | C | 3000 USB |
| Galant 3.5 | Mitsubishi MPI | 92 – 98 | OBD2/MIT + MIT/12 | C | 3000 USB |
| L200 Triton 3.5 V6 Flex | Marelli IAW-4GM | 11 > | OBD2/ISO | C | 3000 USB |
| Lancer 1.6 | Mitsubishi MPI | 93 – 98 | OBD2/MIT + MIT/12 | C | 3000 USB |
| Lancer 1.8 | Mitsubishi MPI | 93 – 97 | OBD2/MIT + MIT/12 | C | 3000 USB |
| Lancer 1.8 16V MIVEC | Mitsubishi SM | 07 > | CAN BUS | A | 3000 USB |
| Lancer 2.0 16V MIVEC | Mitsubishi SM | 07 > | CAN BUS | A | 3000 USB |
| Lancer 2.4 16V MIVEC | Mitsubishi SM | 07 > | CAN BUS | A | 3000 USB |
| Lancer 2.0 16V Turbo MIVEC | Mitsubishi SM | 07 > | CAN BUS | A | 3000 USB |
| Mirage 1.5 | Mitsubishi MPI | 89 – 92 | OBD2/MIT + MIT/12 | C | 3000 USB |
| Mirage 1.6 | Mitsubishi MPI | 89 – 95 | OBD2/MIT + MIT/12 | C | 3000 USB |
| Mirage 1.8 | Mitsubishi MPI | 91 – 95 | OBD2/MIT + MIT/12 | C | 3000 USB |
| Outlander 2.0 16V MIVEC | Mitsubishi SM | 07 > | CAN BUS | A | 3000 USB |
| Outlander 2.4 16V MIVEC | Mitsubishi SM | 07 > | CAN BUS | A | 3000 USB |
| Outlander 3.0 V6 MIVEC | Mitsubishi SM | 07 > | CAN BUS | A | 3000 USB |
| Pajero 3.0 | Mitsubishi MPI | 89 – 98 | OBD2/MIT + MIT/12 | C | 3000 USB |
| Pajero 3.5 V6 24V | MPFI (OBD II - ISO) | 96 – 99 | OBD2/ISO | C | 3000 USB |
| Pajero Dakar 3.5 V6 Flex | Marelli IAW-4GM | 12 > | OBD2/ISO | C | 3000 USB |
| Pajero TR4 | MPFI (OBD II - ISO) | 03 – 07 | OBD2/ISO | C | 3000 USB |
| Pajero TR4 2.0 16V | Marelli IAW-4AM | 08 – 09 | OBD2/ISO | C | 3000 USB |
| Pajero TR4 2.0 16V Flex | Marelli IAW-4CM | 10 > | OBD2/ISO | C | 3000 USB |
| Space Wagon 2.4 | Mitsubishi MPI | 93 – 99 | OBD2/MIT + MIT/12 | C | 3000 USB |

Atenção : Para alguns modelos apenas a função memória de avarias está disponível.

Sistema de Injeção Diesel / Sistema de Inyección Diesel

| | | | | | |
|---------------------|-------|---------|----------|---|----------|
| L200 2.5 HPE | MPI-3 | 03 – 05 | OBD2/ISO | B | 3000 USB |
| L200 Triton 3.2 HPE | DENSO | 11 > | CAN BUS | B | 3000 USB |

Sistema de ABS / Sistema de ABS

| | | | | | |
|-------------|----------------------|---------|---------------------------------|---|----------|
| 3000 Gt | Mitsubishi ABS | 91 – 95 | OBD2/MIT + Adap.ISO(4) + MIT/12 | C | 3000 USB |
| ASX | Mitsubishi ABS - Ate | 10 > | CAN BUS | A | 3000 USB |
| Colt | Mitsubishi ABS | 95 > | OBD2/MIT + Adap.ISO(4) + MIT/12 | C | 3000 USB |
| Diamant | Mitsubishi ABS | 91 – 93 | OBD2/MIT + Adap.ISO(4) + MIT/12 | C | 3000 USB |
| Eclipse | Mitsubishi ABS | 90 – 98 | OBD2/MIT + Adap.ISO(4) + MIT/12 | B | 3000 USB |
| Expo | Mitsubishi ABS | > 93 | OBD2/MIT + Adap.ISO(4) + MIT/12 | C | 3000 USB |
| Galant | Mitsubishi ABS | 92 – 98 | OBD2/MIT + Adap.ISO(4) + MIT/12 | C | 3000 USB |
| Lancer | Mitsubishi ABS | 93 – 98 | OBD2/MIT + Adap.ISO(4) + MIT/12 | C | 3000 USB |
| Lancer | Mitsubishi ABS - Ate | 07 > | CAN BUS | A | 3000 USB |
| L200 | Mitsubishi ABS - CAN | 07 > | CAN BUS | C | 3000 USB |
| Mirage | Mitsubishi ABS | 89 – 95 | OBD2/MIT + Adap.ISO(4) + MIT/12 | C | 3000 USB |
| Outlander | Mitsubishi ABS - Ate | 07 > | CAN BUS | A | 3000 USB |
| Pajero | Mitsubishi ABS | 89 – 98 | OBD2/MIT + Adap.ISO(4) + MIT/12 | C | 3000 USB |
| Space Wagon | Mitsubishi ABS | 93 – 99 | OBD2/MIT + Adap.ISO(4) + MIT/12 | C | 3000 USB |



| Modelos Modelos | Sistema Sistema | Ano Año | Conector Conector | Posição Posición | Scanner Scanner |
|--------------------|--------------------|------------|----------------------|---------------------|--------------------|
|--------------------|--------------------|------------|----------------------|---------------------|--------------------|

Sistema Air Bag / Sistema Air Bag

| | | | | | |
|-----------------------|----------------------|---------|---------------------------------|---|----------|
| 3000 Gt | Mitsubishi SRS | 91 – 95 | OBD2/MIT + Adap.ISO(8) + MIT/12 | C | 3000 USB |
| ASX | Mitsubishi SRS - CAN | 10 > | CAN BUS | A | 3000 USB |
| Colt | Mitsubishi SRS | 95 > | OBD2/MIT + Adap.ISO(8) + MIT/12 | C | 3000 USB |
| Diamant | Mitsubishi SRS | 91 – 93 | OBD2/MIT + Adap.ISO(8) + MIT/12 | C | 3000 USB |
| Eclipse | Mitsubishi SRS | 90 – 98 | OBD2/MIT + Adap.ISO(8) + MIT/12 | B | 3000 USB |
| Eclipse 2.0 16V Turbo | Mitsubishi SRS | 96 > | OBD2/MIT + Adap.ISO(8) | B | 3000 USB |
| Expo | Mitsubishi SRS | > 93 | OBD2/MIT + Adap.ISO(8) + MIT/12 | C | 3000 USB |
| Galant | Mitsubishi SRS | 92 – 98 | OBD2/MIT + Adap.ISO(8) + MIT/12 | C | 3000 USB |
| Lancer | Mitsubishi SRS | 93 – 98 | OBD2/MIT + Adap.ISO(8) + MIT/12 | C | 3000 USB |
| Lancer | Mitsubishi SRS - CAN | 07 > | CAN BUS | A | 3000 USB |
| L200 | Mitsubishi SRS | 07 > | OBD2/ISO | C | 3000 USB |
| Mirage | Mitsubishi SRS | 89 – 95 | OBD2/MIT + Adap.ISO(8) + MIT/12 | C | 3000 USB |
| Outlander | Mitsubishi SRS - CAN | 07 > | CAN BUS | A | 3000 USB |
| Pajero 3.0 | Mitsubishi SRS | 89 – 98 | OBD2/MIT + Adap.ISO(8) + MIT/12 | C | 3000 USB |
| Pajero TR4 | Mitsubishi SRS | 03 – 07 | OBD2/ISO | C | 3000 USB |
| Space Wagon 2.4 | Mitsubishi SRS | 93 – 99 | OBD2/MIT + Adap.ISO(8) + MIT/12 | C | 3000 USB |

Sistema de Transmissão Automática / Sistema de Transmisión Automática

| | | | | | |
|-----------------|----------------|---------|---------------------------------|---|----------|
| 3000 Gt | Mitsubishi TA | 91 – 95 | OBD2/MIT + Adap.ISO(6) + MIT/12 | C | 3000 USB |
| ASX | INVECS III CVT | 10 > | CAN BUS | A | 3000 USB |
| Colt | Mitsubishi TA | 95 – 97 | OBD2/MIT + Adap.ISO(6) + MIT/12 | C | 3000 USB |
| Diamant | Mitsubishi TA | 91 – 93 | OBD2/MIT + Adap.ISO(6) + MIT/12 | C | 3000 USB |
| Eclipse | Mitsubishi TA | 90 – 98 | OBD2/MIT + Adap.ISO(6) + MIT/12 | B | 3000 USB |
| Expo | Mitsubishi TA | > 93 | OBD2/MIT + Adap.ISO(6) + MIT/12 | C | 3000 USB |
| Galant | Mitsubishi TA | 92 – 98 | OBD2/MIT + Adap.ISO(6) + MIT/12 | C | 3000 USB |
| Lancer | Mitsubishi TA | 93 – 98 | OBD2/MIT + Adap.ISO(6) + MIT/12 | C | 3000 USB |
| Lancer | INVECS III CVT | 07 > | CAN BUS | A | 3000 USB |
| L200 | Mitsubishi TA | 07 > | CAN BUS | C | 3000 USB |
| Mirage | Mitsubishi TA | 89 – 95 | OBD2/MIT + Adap.ISO(6) + MIT/12 | C | 3000 USB |
| Outlander | INVECS III CVT | 07 > | CAN BUS | A | 3000 USB |
| Pajero 3.0 | Mitsubishi TA | 89 – 98 | OBD2/MIT + Adap.ISO(6) + MIT/12 | C | 3000 USB |
| Space Wagon 2.4 | Mitsubishi TA | 93 – 99 | OBD2/MIT + Adap.ISO(6) + MIT/12 | C | 3000 USB |



| Modelos Modelos | Sistema Sistema | Ano Año | Conector Conector | Posição Posición | Scanner Scanner |
|--------------------|--------------------|------------|----------------------|---------------------|--------------------|
|--------------------|--------------------|------------|----------------------|---------------------|--------------------|

Sistema de Injeção Otto / Sistema de Inyección Otto

| | | | | | |
|----------------------|-----------------------|---------|------------------------|---|----------|
| 200 SX 2.0 16V Turbo | Nissan ECCS | 94 – 99 | OBD2 / NISSAN + NISSAN | C | 3000 USB |
| 300 ZX 3.0 24V | Nissan ECCS | 92 – 96 | OBD2 / NISSAN + NISSAN | C | 3000 USB |
| 300 ZX 3.0 24V Turbo | Nissan ECCS | 92 – 96 | OBD2 / NISSAN + NISSAN | C | 3000 USB |
| Almera 1.4 16V | Nissan ECCS | 95 – 00 | OBD2 / NISSAN + NISSAN | C | 3000 USB |
| Almera 1.6 16V | Nissan ECCS | 95 – 00 | OBD2 / NISSAN + NISSAN | C | 3000 USB |
| Cima 3.0 24V | Nissan | 91 – 95 | OBD2 / NISSAN + NISSAN | C | 3000 USB |
| Cima 4.1 32V | Nissan | 92 – 95 | OBD2 / NISSAN + NISSAN | C | 3000 USB |
| Crew 2.0 16V | Nissan ECCS | 94 – 99 | OBD2 / NISSAN + NISSAN | C | 3000 USB |
| Infiniti 3.0 24V V6 | Nissan ECCS | 92 – 99 | OBD2 / NISSAN + NISSAN | C | 3000 USB |
| Infiniti 3.3 24V V6 | Nissan ECCS | 97 – 99 | OBD2 / NISSAN + NISSAN | C | 3000 USB |
| Livina 1.6 16V Flex | Continental SIM32C | 10 > | CAN BUS | B | 3000 USB |
| Livina 1.8 16V Flex | Bosch ME7.9.20 | 10 > | CAN BUS | B | 3000 USB |
| March 1.0 16V Flex | Bosch ME7.9.20 | 12 > | CAN BUS | B | 3000 USB |
| March 1.0 16V Flex | Continental - EMS3110 | 12 > | CAN BUS | B | 3000 USB |
| March 1.6 16V Flex | Bosch ME7.9.20 | 12 > | CAN BUS | B | 3000 USB |
| Maxima 2.0 24V | Nissan ECCS | 94 – 00 | OBD2 / NISSAN + NISSAN | C | 3000 USB |
| Maxima 2.5 24V | Nissan ECCS | 94 – 00 | OBD2 / NISSAN + NISSAN | C | 3000 USB |
| Maxima 3.0 24V V6 | Nissan ECCS | 94 – 00 | OBD2 / NISSAN + NISSAN | C | 3000 USB |
| Micra 1.0 16V | Motronic M1.11 | 92 – 96 | OBD2 / NISSAN + NISSAN | C | 3000 USB |
| Micra 1.0 16V | Motronic M1.9.5 | 96 – 00 | OBD2 / NISSAN + NISSAN | C | 3000 USB |
| Micra 1.3 16V | Motronic M1.11 | 92 – 96 | OBD2 / NISSAN + NISSAN | C | 3000 USB |
| Micra 1.3 16V | Motronic M1.9.5 | 96 – 00 | OBD2 / NISSAN + NISSAN | C | 3000 USB |
| Micra 1.4 16V | Motronic M1.9.5 | 96 – 00 | OBD2 / NISSAN + NISSAN | C | 3000 USB |
| Pathfinder 3.0 | Nissan ECCS | 95 – 99 | OBD2 / NISSAN + NISSAN | C | 3000 USB |
| Pathfinder 3.0 | ECCS (OBD II - ISO) | 96 – 99 | OBD2/ISO | C | 3000 USB |
| Pathfinder 3.3 | Nissan ECCS | 97 – 00 | OBD2 / NISSAN + NISSAN | C | 3000 USB |
| Patrol 4.2 | Nissan | 92 – 97 | OBD2 / NISSAN + NISSAN | C | 3000 USB |
| Patrol 4.5 | Nissan | 97 – 00 | OBD2 / NISSAN + NISSAN | C | 3000 USB |
| Pick Up 3.0 | ECCS (OBD II - ISO) | 96 – 99 | OBD2/ISO | C | 3000 USB |
| Platina 1.6 16V | Sirius 32 | 01 > | OBD2/ISO | E | 3000 USB |
| Primera 1.6 16V | Nissan ECCS | 93 – 96 | OBD2 / NISSAN + NISSAN | C | 3000 USB |
| Primera 2.0 16V | Nissan ECCS | 94 – 96 | OBD2 / NISSAN + NISSAN | C | 3000 USB |
| Primera 2.0 16V | Motronic M1.9.2 | 94 – 96 | OBD2 / NISSAN + NISSAN | C | 3000 USB |
| Primera 2.0 16V | Motronic M1.9.4 | 94 – 96 | OBD2 / NISSAN + NISSAN | C | 3000 USB |
| Sentra 1.6 16V | Nissan ECCS | 92 – 99 | OBD2 / NISSAN + NISSAN | C | 3000 USB |
| Sentra 2.0 16V | Nissan ECCS | 92 – 99 | OBD2 / NISSAN + NISSAN | C | 3000 USB |
| Sentra 2.0 16V | Nissan ECCS | 92 – 99 | OBD2 / NISSAN + NISSAN | C | 3000 USB |
| Sentra 2.0 16V | Hitachi | 07 – 09 | CAN BUS | A | 3000 USB |
| Sentra 2.0 16V Flex | Bosch ME7.9.20 | 10 > | CAN BUS | A | 3000 USB |
| Serena 1.6 16V | Nissan ECCS | 92 – 99 | OBD2 / NISSAN + NISSAN | C | 3000 USB |
| Tiida 1.8 16V | Hitachi MEC90 | 07 – 09 | OBD2/ISO | A | 3000 USB |
| Tiida 1.8 16V | Hitachi MEC90 | 07 – 09 | CAN BUS | A | 3000 USB |
| Tiida 1.8 16V Flex | Bosch ME7.9.20 | 10 > | CAN BUS | A | 3000 USB |
| Terrano 2.4 12V | Nissan | 96 – 00 | OBD2 / NISSAN + NISSAN | C | 3000 USB |
| Versa 1.6 16V Flex | Bosch ME7.9.20 | 12 > | CAN BUS | B | 3000 USB |
| X-Trail 3.7 | ECCS (OBD II - ISO) | 02 | OBD2/ISO | C | 3000 USB |



| Modelos Modelos | Sistema Sistema | Ano Año | Conector Conector | Posição Posición | Scanner Scanner |
|--------------------|--------------------|------------|----------------------|---------------------|--------------------|
|--------------------|--------------------|------------|----------------------|---------------------|--------------------|

Sistema de Injeção Diesel / Sistema de Inyección Diesel

| | | | | | |
|-----------------------|-----------------|---------|------------------------|---|----------|
| Almera 2.0 D | Zexel EDC | 95 – 00 | OBD2 / NISSAN + NISSAN | C | 3000 USB |
| Almera 2.2 16V TD | Nissan ECCS | 00 – 01 | OBD2 / NISSAN + NISSAN | C | 3000 USB |
| Frontier 2.8 D | Bosch EDC-16/17 | 05 > | OBD2 / ISO | C | 3000 USB |
| Frontier 2.5 16V TD | DENSO KW | 05 – 12 | OBD2 / ISO | C | 3000 USB |
| Frontier 2.5 16V TD | DENSO CAN | 12 > | CAN BUS | C | 3000 USB |
| Micra 1.5 D | Bosch EDC AS4.1 | 98 – 00 | OBD2 / NISSAN + NISSAN | C | 3000 USB |
| Pathfinder 2.5 16V TD | DENSO CAN | 12 > | CAN BUS | C | 3000 USB |
| Pathfinder 3.2 TD | Bosch EDC | 97 > | OBD2 / NISSAN + NISSAN | C | 3000 USB |
| Patrol 2.8 D | Zexel EDC | 97 – 00 | OBD2 / NISSAN + NISSAN | C | 3000 USB |
| Patrol 3.0 16V TD | Nissan | 97 > | OBD2 / NISSAN | C | 3000 USB |
| Patrol 4.8 D | Nissan | 97 > | OBD2 / NISSAN + NISSAN | C | 3000 USB |
| Primera 2.0 TD | Bosch EDC-15 | 00 < | OBD2 / NISSAN + NISSAN | C | 3000 USB |
| Primera 2.0 TD | Zexel EDC | 00 < | OBD2 / NISSAN + NISSAN | C | 3000 USB |
| Terrano 2.7 TD | Zexel EDC | 96 – 00 | OBD2 / NISSAN + NISSAN | C | 3000 USB |
| Terrano 2.7 TD | Bosch MSA15 | 95 – 97 | OBD2 / NISSAN + NISSAN | C | 3000 USB |
| Xterra 2.8 D | Bosch EDC-16/17 | 05 > | OBD2 / ISO | C | 3000 USB |

Sistema de Transmissão Automática / Sistema de Transmisión Automática

| | | | | | |
|------------|-----------|---------|------------------------|---|----------|
| 200 SX | Nissan AT | 94 – 99 | OBD2 / NISSAN + NISSAN | C | 3000 USB |
| 300 ZX | Nissan AT | 92 – 96 | OBD2 / NISSAN + NISSAN | C | 3000 USB |
| Almera | Nissan AT | 95 – 00 | OBD2 / NISSAN + NISSAN | C | 3000 USB |
| Infiniti | Nissan AT | 92 – 99 | OBD2 / NISSAN + NISSAN | C | 3000 USB |
| Maxima | Nissan AT | 92 – 99 | OBD2 / NISSAN + NISSAN | C | 3000 USB |
| Micra | Nissan AT | 92 – 00 | OBD2 / NISSAN + NISSAN | C | 3000 USB |
| Pathfinder | Nissan AT | 95 – 99 | OBD2 / NISSAN + NISSAN | C | 3000 USB |
| Primera | Nissan AT | 94 – 00 | OBD2 / NISSAN + NISSAN | C | 3000 USB |
| Sentra | Nissan AT | 92 – 99 | OBD2 / NISSAN + NISSAN | C | 3000 USB |

Sistema Air Bag / Sistema Air Bag

| | | | | | |
|----------------|---------------|---------|------------------------|---|----------|
| 200 SX | Nissan SRS | 94 – 99 | OBD2 / NISSAN + NISSAN | C | 3000 USB |
| 300 ZX | Nissan SRS | 92 – 96 | OBD2 / NISSAN + NISSAN | C | 3000 USB |
| Almera | Nissan SRS | 95 – 00 | OBD2 / NISSAN + NISSAN | C | 3000 USB |
| Infiniti | Nissan SRS | 92 – 99 | OBD2 / NISSAN + NISSAN | C | 3000 USB |
| March | Nissan SRS | 12 > | OBD2/ISO | B | 3000 USB |
| Maxima | Nissan SRS | 92 – 99 | OBD2 / NISSAN + NISSAN | C | 3000 USB |
| Micra | Nissan SRS | 92 – 00 | OBD2 / NISSAN + NISSAN | C | 3000 USB |
| Pathfinder | Nissan SRS | 95 – 99 | OBD2 / NISSAN + NISSAN | C | 3000 USB |
| Platina | Bosch AB8.0 | 01 > | OBD2/ISO | E | 3000 USB |
| Primera | Nissan SRS | 94 – 00 | OBD2 / NISSAN + NISSAN | C | 3000 USB |
| Sentra | Nissan SRS | 92 – 99 | OBD2 / NISSAN + NISSAN | C | 3000 USB |
| Sentra 2.0 16V | Nissan SRS II | 07 – 09 | OBD2/ISO | A | 3000 USB |
| X-Trail | Nissan SRS | 01 > | OBD2 / NISSAN | C | 3000 USB |

Sistema ABS / Sistema ABS

| | | | | | |
|----------------|--------------|------|----------|---|----------|
| Frontier | ABS / NISSAN | 05 > | OBD2/ISO | B | 3000 USB |
| Sentra 2.0 16V | ABS / NISSAN | 07 > | OBD2/ISO | B | 3000 USB |



| Modelos Modelos | Sistema Sistema | Ano Año | Conector Conector | Posição Posición | Scanner Scanner |
|--------------------|--------------------|------------|----------------------|---------------------|--------------------|
|--------------------|--------------------|------------|----------------------|---------------------|--------------------|

Sistema de Injeção Otto / Sistema de Inyección Otto

| | | | | | |
|-----------------------------|---------------------------|---------|----------------------------|-------|----------|
| 106 1.0 8V | Bosch MA3.0 | 94 – 96 | OBD2/ISO+C1300+Inversor | J | 3000 USB |
| 106 1.0 8V | Bosch MA3.1 | 97 > | OBD2/ISO ou OBD2/ISO+C1400 | B | 3000 USB |
| 106 1.1 8V | Bosch MA3.1 | 96 > | OBD2/ISO ou OBD2/ISO+C1400 | B | 3000 USB |
| 106 1.3 8V | Marelli IAW-8P | 94 – 97 | OBD2/ISO + C1300 | J / N | 3000 USB |
| 106 1.4 8V | Bosch MA3.0 | 94 – 96 | OBD2/ISO+C1300+Inversor | J | 3000 USB |
| 106 1.4 8V | Marelli IAW-1AP | 96 > | OBD2/ISO ou OBD2/ISO+C1400 | B | 3000 USB |
| 106 1.4 8V | Sagem 2000 | 00 > | OBD2/ISO | B | 3000 USB |
| 106 1.6 8V | Bosch MP5.1 | 93 – 96 | OBD2/ISO+C1300+Inversor | J | 3000 USB |
| 106 1.6 8V | Marelli IAW-8P | 96 > | C1300 | J | 3000 USB |
| 106 1.6 8V | Bosch MP5.2 | 96 > | OBD2/ISO ou OBD2/ISO+C1400 | B | 3000 USB |
| 106 1.6 8V | Bosch M7.4.4 | 00 > | OBD2/ISO | B | 3000 USB |
| 106 1.6 16V | Marelli IAW-1AP | 96 > | OBD2/ISO ou OBD2/ISO+C1400 | B | 3000 USB |
| 106 1.6 16V | Marelli IAW-4.8P | 00 > | OBD2/ISO | B | 3000 USB |
| 106 1.6 16V | Bosch ME7.4.4 | 00 > | OBD2/ISO | B | 3000 USB |
| 205 1.0 8V | Bosch MA3.0 | 92 – 98 | OBD2/ISO+C1300+Inversor | N | 3000 USB |
| 205 1.4 8V | Bosch MA3.0 | 92 – 97 | OBD2/ISO+C1300+Inversor | N | 3000 USB |
| 206 1.0 16V | Marelli IAW-5NP | 00 – 01 | OBD2/ISO | B | 3000 USB |
| 206 1.0 16V | Marelli IAW-5NP MPX | 02 > | OBD2/ISO | B | 3000 USB |
| 206 1.1 8V | Marelli IAW-1AP | 98 > | OBD2/ISO | B | 3000 USB |
| 206 1.1 8V | Marelli IAW-4.8P | 00 > | OBD2/ISO | B | 3000 USB |
| 206 1.4 8V | Bosch MP7.3 | 98 > | OBD2/ISO | B | 3000 USB |
| 206 1.4 8V | Marelli IAW-1AP | 98 > | OBD2/ISO | B | 3000 USB |
| 206 1.4 8V | Sagem 2000 | 00 – 05 | OBD2/ISO | B | 3000 USB |
| 206 1.4 8V Flex | Bosch ME7.4.4F | 06 > | OBD2/ISO | B | 3000 USB |
| 206 1.6 8V | Bosch MP7.2 | 98 > | OBD2/ISO | B | 3000 USB |
| 206 1.6 8V | Bosch M7.4.4 | 00 > | OBD2/ISO | B | 3000 USB |
| 206 1.6 16V | Bosch ME7.4.4 / ME7.4.5 | 00 – 05 | OBD2/ISO | B | 3000 USB |
| 206 1.6 16V Flex | Bosch ME7.4.4F / ME7.4.5F | 06 > | OBD2/ISO | B | 3000 USB |
| 206 2.0 16V | Marelli IAW-4.8P | 00 > | OBD2/ISO | B | 3000 USB |
| 206 2.0 16V | Marelli IAW-4MP | 00 > | OBD2/ISO | B | 3000 USB |
| 206 2.0 16V | Marelli IAW-6LP | 00 > | OBD2/ISO | B | 3000 USB |
| 207 1.4 8V Flex | Bosch ME7.4.4F / ME7.4.5F | 08 > | OBD2/ISO | B | 3000 USB |
| 207 1.6 16V Flex | Bosch ME7.4.4F / ME7.4.5F | 08 > | OBD2/ISO | B | 3000 USB |
| 208 1.5 8V | Valeo V34.5 | 12 > | CAN BUS + Adaptador PSA | B | 3000 USB |
| 208 1.6 16V Flex | Bosch ME7.4.9C | 13 | CAN BUS + Adaptador PSA | B | 3000 USB |
| 208 1.6 16V VTI Flex Start | Bosch ME7.4.9D | 14 > | CAN BUS + Adaptador PSA | B | 3000 USB |
| 2008 1.6 16V VTI Flex Start | Bosch ME7.4.9D | 15 > | CAN BUS + Adaptador PSA | B | 3000 USB |
| 2008 1.6 16V THP | Bosch MED17.4.2 | 15 > | CAN BUS + Adaptador PSA | B | 3000 USB |
| 306 1.1 8V | Bosch MA3.1 | 96 – 97 | OBD2/ISO ou OBD2/ISO+C1400 | M | 3000 USB |
| 306 1.4 8V | Bosch MA3.0 | 93 – 97 | OBD2/ISO | B | 3000 USB |
| 306 1.4 8V | Bosch MP7.3 | 98 > | OBD2/ISO | B | 3000 USB |
| 306 1.4 8V | Marelli IAW-1AP | 98 > | OBD2/ISO+C1300+Inversor | B | 3000 USB |
| 306 1.4 8V | Sagem 2000 | 00 > | OBD2/ISO | L | 3000 USB |
| 306 1.6 8V | Bosch MP5.1 | 93 – 97 | OBD2/ISO ou OBD2/ISO+C1400 | L | 3000 USB |
| 306 1.6 8V | Bosch MP5.2 | 97 – 98 | OBD2/ISO | B | 3000 USB |
| 306 1.6 8V | Bosch MP7.2 | 98 > | OBD2/ISO+C1300+Inversor | B | 3000 USB |
| 306 1.6 8V | Bosch M7.4.4 | 00 > | OBD2/ISO+C1300+Inversor | B | 3000 USB |
| 306 1.6 16V | Bosch ME7.4.4 | 00 > | OBD2/ISO + C1300 | B | 3000 USB |
| 306 1.8 8V | Marelli IAW-8P | 93 – 97 | OBD2/ISO | M | 3000 USB |
| 306 1.8 16V | Bosch MP5.1.1 | 97 > | OBD2/ISO | B | 3000 USB |
| 306 1.8 16V | Bosch MP5.2 | 96 > | OBD2/ISO | B | 3000 USB |
| 306 1.8 16V | Sagem SL96 | 96 > | OBD2/ISO | B | 3000 USB |
| 306 2.0 8V | Marelli IAW 8P | 93 – 97 | OBD2/ISO+C1300 ou C1400 | M / B | 3000 USB |
| 3062.0 16V | Bosch MP3.2 | 94 – 97 | OBD2/ISO+C1300 ou C1400 | N / B | 3000 USB |
| 3062.0 16V | Bosch MP5.2 | 97 > | OBD2/ISO ou OBD2/ISO+C1400 | B | 3000 USB |
| 3062.0 16V | Marelli IAW-1AP | 96 > | OBD2/ISO ou OBD2/ISO+C1400 | B | 3000 USB |
| 307 1.4 8V | Sagem 2000 | 01 – 05 | OBD2/ISO | B / E | 3000 USB |
| 307 1.4 8V Flex | Bosch ME7.4.4F / ME7.4.5F | 06 > | OBD2/ISO | B / E | 3000 USB |
| 307 1.6 8V | Bosch M7.4.4 | 01 > | OBD2/ISO | B / E | 3000 USB |



| Modelos Modelos | Sistema Sistema | Ano Año | Conector Conector | Posição Posición | Scanner Scanner |
|--------------------|--------------------|------------|----------------------|---------------------|--------------------|
|--------------------|--------------------|------------|----------------------|---------------------|--------------------|

Sistema de Injeção Otto / Sistema de Inyección Otto

| | | | | | |
|-------------------|--------------------------|---------|----------------------------------|-------|----------|
| 307 1.6 16V | Bosch ME7.4.4 | 01 – 05 | OBD2/ISO | B / E | 3000 USB |
| 307 1.6 16V Flex | Bosch ME7.4.5F / ME7.4.9 | 06 – 07 | OBD2/ISO | B / E | 3000 USB |
| 307 1.6 16V Flex | Bosch ME7.4.9C | 08 > | CAN BUS + Adaptador PSA | B / E | 3000 USB |
| 307 2.0 16V | Marelli IAW-4.8P | 01 > | OBD2/ISO | B / E | 3000 USB |
| 307 2.0 16V | Marelli IAW-4MP | 01 > | OBD2/ISO | B / E | 3000 USB |
| 307 2.0 16V | Marelli IAW-6LP | 01 – 07 | OBD2/ISO | B / E | 3000 USB |
| 307 2.0 16V Flex | Marelli IAW-6KP | 08 > | CAN BUS + Adaptador PSA | B / E | 3000 USB |
| 308 1.6 16V THP | Bosch MED17.4.2 | 15 > | CAN BUS + Adaptador PSA | B | 3000 USB |
| 3008 1.6 16V THP | Bosch MED17.4.2 | 14 > | CAN BUS + Adaptador PSA | B | 3000 USB |
| 405 1.4 8V | Bosch MA3.0 | 92 – 97 | OBD2/ISO + C1300 + Inversor | N | 3000 USB |
| 405 1.8 8V | Marelli IAW-8P | 92 – 97 | OBD2/ISO + C1300 | J | 3000 USB |
| 405 1.8 8V | Bosch MP5.1 | 92 – 97 | OBD2/ISO + C1300 + Inversor | N | 3000 USB |
| 405 2.0 8V | Marelli IAW-8P | 93 – 97 | OBD2/ISO + C1300 | J | 3000 USB |
| 405 2.0 16V | Bosch MP3.2 | 93 – 97 | OBD2/ISO + C1300 + Inversor | N | 3000 USB |
| 406 1.6 8V | Marelli IAW-8P | 95 – 00 | OBD2/ISO ou OBD2/ISO + C1400 | B | 3000 USB |
| 406 1.8 8V | Marelli IAW-8P | 95 – 99 | OBD2/ISO ou OBD2/ISO + C1400 | B | 3000 USB |
| 406 1.8 8V | Marelli IAW-1AP | 95 – 99 | OBD2/ISO ou OBD2/ISO + C1400 | B | 3000 USB |
| 406 1.8 16V | Bosch MP5.1.1 | 96 > | OBD2/ISO ou OBD2/ISO + C1400 | B | 3000 USB |
| 406 1.8 16V | Bosch MP5.2 | 96 > | OBD2/ISO ou OBD2/ISO + C1400 | B | 3000 USB |
| 406 1.8 16V | Sagem SL96 | 96 > | OBD2/ISO ou OBD2/ISO + C1400 | B | 3000 USB |
| 406 2.0 16V | Bosch MP5.1.1 | 95 > | OBD2/ISO ou OBD2/ISO + C1400 | B | 3000 USB |
| 406 2.0 16V | Bosch MP5.2 | 95 > | OBD2/ISO ou OBD2/ISO + C1400 | B | 3000 USB |
| 406 2.0 16V | Marelli IAW-1AP | 96 > | OBD2/ISO ou OBD2/ISO + C1400 | B | 3000 USB |
| 406 2.0 16V | Marelli IAW-4.8P | 00 > | OBD2/ISO | B | 3000 USB |
| 406 2.0 16V | Marelli IAW-4MP | 00 > | OBD2/ISO | B | 3000 USB |
| 406 2.0 16V | Marelli IAW-6LP | 00 > | OBD2/ISO | B | 3000 USB |
| 406 2.0 Turbo | Bosch MP3.2 | 96 > | OBD2/ISO ou OBD2/ISO + C1400 | B | 3000 USB |
| 406 2.2 16V | Marelli IAW-4MP | 02 – 04 | OBD2/ISO | B | 3000 USB |
| 605 2.0 8V | Bosch MP5.1 | 89 – 93 | OBD2/ISO + C1300 + Inv. ou C1400 | B / H | 3000 USB |
| 605 2.0 16V | Bosch MP5.1.1 | 94 – 99 | OBD2/ISO ou OBD2/ISO + C1400 | B | 3000 USB |
| 605 2.0 16V | Bosch MP5.2 | 94 – 99 | OBD2/ISO ou OBD2/ISO + C1400 | B | 3000 USB |
| 605 2.0 Turbo | Bosch MP3.2 | 92 – 99 | OBD2/ISO ou OBD2/ISO + C1400 | B | 3000 USB |
| 607 2.0 16V | Marelli IAW-4.8P | 00 > | OBD2/ISO | B | 3000 USB |
| 607 2.0 16V | Marelli IAW-4MP | 00 > | OBD2/ISO | B | 3000 USB |
| 607 2.0 16V | Marelli IAW-6LP | 00 > | OBD2/ISO | B | 3000 USB |
| 607 2.2 16V | Marelli IAW-4MP | 00 > | OBD2/ISO | B | 3000 USB |
| 607 3.0 24V (XFX) | Bosch ME7.4.6 | 01 > | OBD2/ISO | F | 3000 USB |
| 806 1.8 8V | Marelli IAW-8P | 94 > | OBD2/ISO ou OBD2/ISO + C1400 | B | 3000 USB |
| 806 2.0 8V | Marelli IAW-8P | 94 > | OBD2/ISO ou OBD2/ISO + C1400 | B | 3000 USB |
| 806 2.0 16V | Marelli IAW-4.8P | 00 > | OBD2 / ISO | B | 3000 USB |
| 806 2.0 16V | Marelli IAW-4MP | 00 > | OBD2 / ISO | B | 3000 USB |
| 806 2.0 Turbo | Bosch MP3.2 | 94 > | OBD2/ISO ou OBD2/ISO + C1400 | B | 3000 USB |
| 806 2.2 16V | Marelli IAW-4MP | 02 > | OBD2/ISO | B | 3000 USB |
| 807 2.0 16V | Marelli IAW-4.8P | 02 > | OBD2/ISO | B | 3000 USB |
| 807 2.0 16V | Marelli IAW-4MP | 02 > | OBD2/ISO | B | 3000 USB |
| 807 2.0 16V | Marelli IAW-6LP | 03 > | OBD2/ISO | B | 3000 USB |
| 807 2.2 16V | Marelli IAW-4MP | 02 > | OBD2/ISO | B | 3000 USB |
| Boxer 2.0 8V | Marelli IAW-8P | 92 – 99 | OBD2/ISO ou OBD2/ISO + C1400 | B | 3000 USB |
| Boxer 2.0 16V | Marelli IAW-4.8P | 01 > | OBD2/ISO | B | 3000 USB |
| Boxer 2.0 16V | Marelli IAW-4MP | 01 > | OBD2/ISO | B | 3000 USB |
| Expert 1.8 8V | Marelli IAW-8P | 96 > | OBD2/ISO ou OBD2/ISO + C1400 | B | 3000 USB |
| Expert 2.0 16V | Marelli IAW-4.8P | 01 > | OBD2/ISO | B | 3000 USB |
| Expert 2.0 16V | Marelli IAW-4MP | 01 > | OBD2/ISO | B | 3000 USB |
| Expert 2.0 16V | Marelli IAW-6LP | 01 > | OBD2/ISO | B | 3000 USB |
| Partner 1.1 8V | Bosch MA3.1 | 96 > | OBD2/ISO ou OBD2/ISO + C1400 | B | 3000 USB |
| Partner 1.4 8V | Sagem SL96 | 96 > | OBD2/ISO ou OBD2/ISO + C1400 | B | 3000 USB |
| Partner 1.4 8V | Marelli IAW-1AP | 96 > | OBD2/ISO ou OBD2/ISO + C1400 | B | 3000 USB |
| Partner 1.4 8V | Bosch MP7.3 | 96 > | OBD2/ISO ou OBD2/ISO + C1400 | B | 3000 USB |
| Partner 1.4 8V | Sagem 2000 | 00 > | OBD2/ISO | B | 3000 USB |
| Partner 1.6 16V | Bosch ME7.4.4 | 00 > | OBD2/ISO | B | 3000 USB |
| Partner 1.8 8V | Marelli IAW-1AP | 97 > | OBD2/ISO | B | 3000 USB |



| Modelos Modelos | Sistema Sistema | Ano Año | Conector Conector | Posição Posición | Scanner Scanner |
|--------------------|--------------------|------------|----------------------|---------------------|--------------------|
|--------------------|--------------------|------------|----------------------|---------------------|--------------------|

Sistema de Injeção Diesel / Sistema de Inyección Diesel

| | | | | | |
|-----------------|-----------------|---------|----------|---|----------|
| 206 1.9 D | Lucas EPIC DCN2 | 00 > | OBD2/ISO | B | 3000 USB |
| 206 2.0 HDI | Bosch EDC-15C2 | 99 > | OBD2/ISO | B | 3000 USB |
| 206 2.0 HDI | Siemens SID-801 | 99 > | OBD2/ISO | B | 3000 USB |
| 306 1.9 D | Lucas EPIC DCN2 | 00 > | OBD2/ISO | B | 3000 USB |
| 306 2.0 HDI | Bosch EDC-15C2 | 99 > | OBD2/ISO | B | 3000 USB |
| 306 2.0 HDI | Bosch EDC-15C3 | 01 > | OBD2/ISO | B | 3000 USB |
| 306 2.0 HDI | Siemens SID-801 | 00 > | OBD2/ISO | B | 3000 USB |
| 307 2.0 HDI | Bosch EDC-15C2 | 01 > | OBD2/ISO | B | 3000 USB |
| 307 2.0 HDI | Bosch EDC-15C3 | 01 > | OBD2/ISO | B | 3000 USB |
| 307 2.0 HDI | Siemens SID-801 | 01 > | OBD2/ISO | B | 3000 USB |
| 406 2.0 HDI | Bosch EDC-15C2 | 99 > | OBD2/ISO | B | 3000 USB |
| 406 2.0 HDI | Siemens SID-801 | 01 > | OBD2/ISO | B | 3000 USB |
| 406 2.2 HDI | Bosch EDC-15C2 | 99 > | OBD2/ISO | B | 3000 USB |
| 406 2.2 HDI | Siemens SID-801 | 01 > | OBD2/ISO | B | 3000 USB |
| 607 2.0 HDI | Bosch EDC-15C2 | 00 > | OBD2/ISO | B | 3000 USB |
| 607 2.0 HDI | Bosch EDC-15C3 | 00 > | OBD2/ISO | B | 3000 USB |
| 607 2.0 HDI | Siemens SID-801 | 00 > | OBD2/ISO | B | 3000 USB |
| 607 2.2 HDI | Bosch EDC-15C2 | 00 > | OBD2/ISO | B | 3000 USB |
| 607 2.2 HDI | Bosch EDC-15C3 | 00 > | OBD2/ISO | B | 3000 USB |
| 607 2.2 HDI | Siemens SID-801 | 00 > | OBD2/ISO | B | 3000 USB |
| 806 1.9 D | Lucas EPIC DCN2 | 00 > | OBD2/ISO | B | 3000 USB |
| 806 2.0 HDI | Bosch EDC-15C2 | 99 > | OBD2/ISO | B | 3000 USB |
| 806 2.0 HDI | Bosch EDC-15C3 | 00 > | OBD2/ISO | B | 3000 USB |
| 806 2.0 HDI | Siemens SID-801 | 00 > | OBD2/ISO | B | 3000 USB |
| 807 2.0 HDI | Bosch EDC-15C2 | 01 > | OBD2/ISO | B | 3000 USB |
| 807 2.0 HDI | Bosch EDC-15C3 | 01 > | OBD2/ISO | B | 3000 USB |
| 807 2.2 HDI | Bosch EDC-15C2 | 01 > | OBD2/ISO | B | 3000 USB |
| 807 2.2 HDI | Bosch EDC-15C3 | 01 > | OBD2/ISO | B | 3000 USB |
| Boxer 2.0 HDI | Bosch EDC-15C2 | 01 > | OBD2/ISO | B | 3000 USB |
| Boxer 2.3 HDI | Bosch EDC-16C39 | 09 – 11 | OBD2/ISO | B | 3000 USB |
| Boxer 2.3 HDI | Marelli 8DF3 | 12 > | OBD2/ISO | B | 3000 USB |
| Expert 1.9 D | Lucas EPIC DCN2 | 00 > | OBD2/ISO | B | 3000 USB |
| Expert 2.0 HDI | Bosch EDC-15C2 | 01 > | OBD2/ISO | B | 3000 USB |
| Partner 1.9 D | Lucas EPIC DCN2 | 98 > | OBD2/ISO | B | 3000 USB |
| Partner 2.0 HDI | Bosch EDC-15C2 | 99 > | OBD2/ISO | B | 3000 USB |
| Partner 2.0 HDI | Siemens SID-801 | 00 > | OBD2/ISO | B | 3000 USB |

Sistema Body Computer (Carroceria) / Sistema Body Computer (Carroceria)

| | | | | | |
|-----|-----------------|---------|-------------------------|---|----------|
| 206 | BSI Siemens | 98 – 01 | OBD2/ISO + Adap.ISO (6) | B | 3000 USB |
| 206 | BSI Siemens MPX | 02 > | OBD2/ISO + Adap.ISO (6) | B | 3000 USB |

Sistema de Imobilizador / Sistema de Inmobilizador

| | | | | | |
|-----|-----------------|---------|-------------------------|---|----------|
| 206 | BSI Siemens | 98 – 01 | OBD2/ISO + Adap.ISO (6) | B | 3000 USB |
| 206 | BSI Siemens MPX | 02 > | OBD2/ISO + Adap.ISO (6) | B | 3000 USB |



| Modelos Modelos | Sistema Sistema | Ano Año | Conector Conector | Posição Posición | Scanner Scanner |
|--------------------|--------------------|------------|----------------------|---------------------|--------------------|
|--------------------|--------------------|------------|----------------------|---------------------|--------------------|

Sistema de Air Bag / Sistema de Air Bag

| | | | | | |
|---------|------------------------|---------|-------------------------|-----|----------|
| 106 | Autoliv EC5/AC4 | 99 - 03 | OBD2/ISO + Adap.ISO (7) | B | 3000 USB |
| 206 | Autoliv EC5/AC4 (FRT)* | 99 - 03 | OBD2/ISO + Adap.ISO (7) | B | 3000 USB |
| 206 | Autoliv EC5/AC4 (LD)* | 99 - 03 | OBD2/ISO + Adap.ISO (7) | B | 3000 USB |
| 206 | Autoliv EC5/AC4 (LE)* | 99 - 03 | OBD2/ISO + Adap.ISO (7) | B | 3000 USB |
| 206 | Autoliv ACU | 03 > | OBD2/ISO + Adap.ISO (6) | B | 3000 USB |
| 206 | Siemens | 03 > | OBD2/ISO + Adap.ISO (6) | B | 3000 USB |
| 206 | Temic | 03 > | OBD2/ISO + Adap.ISO (6) | B | 3000 USB |
| 208 | SRS - PSA | 12 > | CAN BUS + Adaptador PSA | B | 3000 USB |
| 306 | Autoliv EC5/AC4 (FRT)* | 98 > | OBD2/ISO + Adap.ISO (7) | B | 3000 USB |
| 306 | Autoliv EC5/AC4 (LD)* | 98 > | OBD2/ISO + Adap.ISO (7) | B | 3000 USB |
| 306 | Autoliv EC5/AC4 (LE)* | 98 > | OBD2/ISO + Adap.ISO (7) | B | 3000 USB |
| 307 | Siemens-1 | 03 > | OBD2/ISO + Adap.ISO (6) | B/E | 3000 USB |
| 307 | Autoliv ACU | 99 - 02 | OBD2/ISO + Adap.ISO (6) | B/E | 3000 USB |
| 307 | Siemens | 98 - 02 | OBD2/ISO + Adap.ISO (6) | B/E | 3000 USB |
| 307 | Temic | 98 - 02 | OBD2/ISO + Adap.ISO (6) | B/E | 3000 USB |
| 307 | Autoliv - ACU-C | 08 > | CAN BUS + Adaptador PSA | B/E | 3000 USB |
| 406 | Autoliv EC5/AC4 (FRT)* | 99 - 03 | OBD2/ISO + Adap.ISO (7) | B | 3000 USB |
| 406 | Autoliv EC5/AC4 (LD)* | 99 - 03 | OBD2/ISO + Adap.ISO (7) | B | 3000 USB |
| 406 | Autoliv EC5/AC4 (LE)* | 99 - 03 | OBD2/ISO + Adap.ISO (7) | B | 3000 USB |
| 406 | Autoliv ACU | 03 > | OBD2/ISO + Adap.ISO (6) | B | 3000 USB |
| 605 | Autoliv EC5/AC4 (FRT)* | 98 > | OBD2/ISO + Adap.ISO (7) | B | 3000 USB |
| 605 | Autoliv EC5/AC4 (LD)* | 98 > | OBD2/ISO + Adap.ISO (7) | B | 3000 USB |
| 605 | Autoliv EC5/AC4 (LE)* | 98 > | OBD2/ISO + Adap.ISO (7) | B | 3000 USB |
| 806 | Autoliv EC5/AC4 | 98 > | OBD2/ISO + Adap.ISO (7) | B | 3000 USB |
| Expert | Autoliv EC5/AC4 | 98 > | OBD2/ISO + Adap.ISO (7) | B | 3000 USB |
| Partner | Autoliv EC5/AC4 | 99 - 03 | OBD2/ISO + Adap.ISO (7) | B | 3000 USB |
| Partner | Autoliv ACU | 03 > | OBD2/ISO + Adap.ISO (6) | B | 3000 USB |

Sistema ABS / Sistema ABS

| | | | | | |
|-----|---------------------|------|-------------------------|-----|----------|
| 208 | ABS - MK70.2 | 12 > | CAN BUS + Adaptador PSA | B | 3000 USB |
| 307 | ABS - Bosch 8.1 | 08 > | CAN BUS + Adaptador PSA | B/E | 3000 USB |
| 307 | ABS - Bosch 8.1 ESP | 08 > | CAN BUS + Adaptador PSA | B/E | 3000 USB |

Sistema de Transmissão Automática / Sistema de Transmisión Automática

| | | | | | |
|-----|-------|------|-------------------------|-----|----------|
| 208 | AT 4M | 12 > | CAN BUS + Adaptador PSA | B | 3000 USB |
| 307 | AL4-C | 08 > | CAN BUS + Adaptador PSA | B/E | 3000 USB |

| Modelos Modelos | Sistema Sistema | Ano Año | Conector Conector | Posição Posición | Scanner Scanner |
|--------------------|--------------------|------------|----------------------|---------------------|--------------------|
|--------------------|--------------------|------------|----------------------|---------------------|--------------------|

Sistema de Injeção Otto / Sistema de Inyección Otto

| | | | | | |
|---------------------------|----------------------|---------|--------------------|---|----------|
| Clio 1.2 | IAW-6R | 94 – 96 | OBD2/ISO + RENAULT | H | 3000 USB |
| Clio 1.6 | Monom. MA1.7 | 97 – 99 | OBD2/ISO + RENAULT | H | 3000 USB |
| Clio II 1.0 8V | Siemens Sirius 32E | 00 – 02 | OBD2 / ISO | E | 3000 USB |
| Clio II 1.0 16V | IAW-5NR | 01 – 02 | OBD2 / ISO | E | 3000 USB |
| Clio II 1.0 16V Hi Flex | Siemens SIM32 | 06 – 09 | OBD2 / ISO | E | 3000 USB |
| Clio II 1.0 16V Hi Flex | Valeo | 10 > | CAN BUS | E | 3000 USB |
| Clio II 1.2 8V | Siemens Sirius 32 | 99 > | OBD2 / ISO | E | 3000 USB |
| Clio II 1.2 16V | IAW-5NR | 98 – 03 | OBD2 / ISO | E | 3000 USB |
| Clio II 1.4 16V | Siemens Sirius 32N | 99 – 02 | OBD2 / ISO | E | 3000 USB |
| Clio II 1.6 8V | Siemens Sirius 32B | 00 > | OBD2 / ISO | E | 3000 USB |
| Clio II 1.6 16V | Siemens Sirius 32N | 01 > | OBD2 / ISO | E | 3000 USB |
| Clio II 1.6 16V | Siemens Sirius 34 | 04 > | OBD2 / ISO | E | 3000 USB |
| Clio II 1.6 16V Flex | Siemens Sirius 3134 | 05 > | OBD2 / ISO | E | 3000 USB |
| Clio II 1.6 16V Flex | Siemens SIM32 | 05 > | OBD2 / ISO | E | 3000 USB |
| Duster 1.6 16V Flex | Valeo V42 | 12 > | CAN BUS | H | 3000 USB |
| Duster 2.0 16V Flex | Valeo V42 | 12 > | CAN BUS | H | 3000 USB |
| Fluence 1.6 16V Flex | Valeo V42 | 12 > | CAN BUS | E | 3000 USB |
| Fluence 2.0 16V | Continental EMS 3110 | 10 > | CAN BUS | E | 3000 USB |
| Kangoo 1.0 8V | Siemens Sirius 32E | 00 > | OBD2 / ISO | E | 3000 USB |
| Kangoo 1.6 8V | Siemens Sirius 32B | 00 > | OBD2 / ISO | E | 3000 USB |
| Kangoo 1.6 16V | Siemens Sirius 34 | 04 – 09 | OBD2 / ISO | E | 3000 USB |
| Kangoo 1.6 16V | Valeo | 10 > | CAN BUS | E | 3000 USB |
| Laguna 1.8 8V | Siemens - FENIX 5 | 96 – 98 | OBD2/ISO + RENAULT | L | 3000 USB |
| Laguna 2.0 16V | Siemens - FENIX 5 | 96 > | OBD2/ISO + RENAULT | L | 3000 USB |
| Laguna 2.0 16V | Siemens Sirius 34 | 04 > | OBD2 / ISO | B | 3000 USB |
| Laguna 3.0 V6 12V | Siemens - FENIX 5 | 95 – 98 | OBD2/ISO + RENAULT | O | 3000 USB |
| Logan 1.0 16V Hi Flex | Siemens SIM32 | 07 – 09 | OBD2 / ISO | H | 3000 USB |
| Logan 1.0 16V Hi Flex | Valeo | 10 > | CAN BUS | H | 3000 USB |
| Logan 1.6 8V | Continental EMS3120 | 15 > | CAN BUS | H | 3000 USB |
| Logan 1.6 16V Hi Flex | Siemens SIM32 | 07 – 09 | OBD2 / ISO | H | 3000 USB |
| Logan 1.6 16V Hi Flex | Valeo | 10 > | CAN BUS | H | 3000 USB |
| Mégane 1.6 8V | Siemens - FENIX 5 | 96 – 05 | OBD2 / ISO | B | 3000 USB |
| Mégane 1.6 16V | Siemens Sirius 32D | 00 – 05 | OBD2 / ISO | B | 3000 USB |
| Mégane 1.6 16V | Siemens Sirius 34 | 04 – 05 | OBD2 / ISO | B | 3000 USB |
| Mégane II 1.6 16V | Sagem 3000 | 05 – 07 | CAN BUS | B | 3000 USB |
| Mégane II 1.6 16V Hi Flex | Sagem 3000F | 08 > | CAN BUS | B | 3000 USB |
| Mégane 2.0 8V | Siemens - FENIX 5 | 98 – 05 | OBD2 / ISO | B | 3000 USB |
| Mégane II 2.0 16V | Sagem 3000 | 05 > | CAN BUS | B | 3000 USB |
| R19 1.6 8V | Marelli IAW G8 | 94 – 96 | OBD2/ISO + RENAULT | H | 3000 USB |
| R19 1.6 8V | Marelli IAW 8R.XX | 94 – 96 | OBD2/ISO + RENAULT | H | 3000 USB |
| R19 1.6 8V | Monom. MA1.7 | 97 – 99 | OBD2/ISO + RENAULT | H | 3000 USB |
| Sandero 1.0 8V Hi Flex | Valeo | 10 > | CAN BUS | H | 3000 USB |
| Sandero 1.6 8V Hi Torque | Valeo | 10 > | CAN BUS | H | 3000 USB |
| Sandero 1.6 8V Hi Torque | Continental EMS3134 | 08 > | OBD2 / ISO | H | 3000 USB |
| Sandero 1.6 8V | Continental EMS3120 | 15 > | CAN BUS | H | 3000 USB |
| Sandero 1.6 16V Hi Flex | Valeo | 10 > | CAN BUS | H | 3000 USB |
| Scénic 1.6 8V | Siemens - FENIX 5 | 96 > | CAN BUS | B | 3000 USB |
| Scénic 1.6 16V | Siemens Sirius 32D | 00 > | OBD2 / ISO | B | 3000 USB |
| Scénic 1.6 16V | Siemens Sirius 34 | 04 > | OBD2 / ISO | B | 3000 USB |
| Scénic 1.6 16V Flex | Siemens Sirius 3134 | 05 > | OBD2 / ISO | B | 3000 USB |
| Scénic 2.0 8V | Siemens - FENIX 5 | 98 – 99 | OBD2 / ISO | B | 3000 USB |
| Scénic 2.0 8V | Siemens - FENIX 5 | 00 > | OBD2 / ISO | B | 3000 USB |
| Scénic 2.0 16V | Siemens Sirius 32B | 01 > | OBD2 / ISO | B | 3000 USB |
| Scénic 2.0 16V | Siemens Sirius 34 | 04 > | OBD2 / ISO | B | 3000 USB |
| Scénic 2.0 16V | Sagem 3000 | 05 > | CAN BUS | B | 3000 USB |
| Symbol 1.6 8V Hi Torque | Valeo | 10 > | CAN BUS | H | 3000 USB |
| Symbol 1.6 16V Hi Flex | Valeo | 10 > | CAN BUS | H | 3000 USB |
| Twingo 1.0 8V | Siemens Sirius 32E | 00 > | OBD2 / ISO | E | 3000 USB |
| Twingo 1.2 8V | Marelli IAW 6R.XX | 94 – 96 | OBD2/ISO + RENAULT | O | 3000 USB |
| Twingo 1.4 8V | Siemens - FENIX 5 | 97 – 00 | OBD2/ISO + RENAULT | O | 3000 USB |
| Twingo 1.6 8V | Monom. MA1.7 | 97 – 99 | OBD2/ISO + RENAULT | O | 3000 USB |
| Twingo 1.6 8V | Siemens Sirius 32B | 00 > | OBD2 / ISO | E | 3000 USB |

**RENAULT**

| Modelos Modelos | Sistema Sistema | Ano Año | Conector Conector | Posição Posición | Scanner Scanner |
|--------------------|--------------------|------------|----------------------|---------------------|--------------------|
|--------------------|--------------------|------------|----------------------|---------------------|--------------------|

Sistema de Injeção Diesel / Sistema de Inyección Diesel

| | | | | | |
|--------------------|--------------------|---------|--------------------|---|----------|
| Clio II 1.5 dCi | Delphi DDCR / LVCR | 01 > | OBD2 / ISO | E | 3000 USB |
| Kangoo 1.9 D | Lucas DPCN 1+RC | 97 > | OBD2 / ISO | E | 3000 USB |
| Laguna 1.5 DCi | Delphi DDCR / LVCR | 01 > | OBD2 / ISO | B | 3000 USB |
| Laguna 1.9 DTI | Bosch MSA 15.5 | 99 > | OBD2 / ISO | B | 3000 USB |
| Master 2.5 16V DCi | Bosch EDC-15C3 | 05 – 11 | OBD2 / ISO | B | 3000 USB |
| Master 2.3 16V DCi | Bosch EDC-17CP42 | 13 > | CAN BUS | B | 3000 USB |
| Mégane 1.5 DCi | Delphi DDCR / LVCR | 01 > | OBD2 / ISO | B | 3000 USB |
| Mégane 1.9 D | Lucas DPCN 1+ | 96 – 99 | OBD2 / ISO | B | 3000 USB |
| Mégane 1.9 TD | Lucas DPCN | 96 > | OBD2 / ISO | B | 3000 USB |
| Mégane 1.9 DTI | Bosch MSA 15.5 | 98 > | OBD2 / ISO | B | 3000 USB |
| R19 1.9 D | Lucas DPCN | 92 – 96 | OBD2/ISO + RENAULT | H | 3000 USB |
| Scénic 1.5 DCi | Delphi DDCR / LVCR | 01 > | OBD2/ISO | B | 3000 USB |
| Scénic 1.9 D | Lucas DPCN 1+ | 96 > | OBD2/ISO | B | 3000 USB |
| Scénic 1.9 TD | Lucas DPCN | 98 > | OBD2/ISO | B | 3000 USB |
| Scénic 1.9 DTI | Bosch MSA 15.5 | 99 > | OBD2/ISO | B | 3000 USB |
| Trafic 1.9 D | Lucas DPCN 1+ | 97 > | OBD2/ISO | B | 3000 USB |
| Trafic 1.9 D | Lucas DPCN | 97 > | OBD2/ISO | B | 3000 USB |

Sistema ABS / Sistema ABS

| | | | | | |
|-----------------|-----------------|---------|----------|---|----------|
| Duster | ABS/ESP | 07 > | OBD2/ISO | H | 3000 USB |
| Logan / Sandero | ABS/ESP | 07 – 14 | CAN BUS | H | 3000 USB |
| Logan / Sandero | ABS - RN/2 | 15 > | OBD2/ISO | H | 3000 USB |
| Fluence | ABS - RN | 10 > | CAN BUS | B | 3000 USB |
| Master | ABS - RN | 13 > | CAN BUS | B | 3000 USB |
| Mégane II | ABS - Bosch 8.0 | 05 > | CAN BUS | B | 3000 USB |
| Symbol | ABS/ESP | 12 > | OBD2/ISO | H | 3000 USB |

Sistema de Air Bag / Sistema de Air Bag

| | | | | | |
|----------------|-------------------|------|----------|---|----------|
| Clio II | Bosch AB7.0 | 00 > | OBD2/ISO | E | 3000 USB |
| Clio II | Bosch AB8.0 | 00 > | OBD2/ISO | E | 3000 USB |
| Clio II | Bosch AB8.1 | 00 > | OBD2/ISO | E | 3000 USB |
| Duster | SRS - Continental | 12 > | OBD2/ISO | H | 3000 USB |
| Fluence | SRS - Continental | 10 > | CAN BUS | B | 3000 USB |
| Kangoo | 4AB | 00 > | OBD2/ISO | E | 3000 USB |
| Logan /Sandero | SRS - Continental | 07 > | OBD2/ISO | H | 3000 USB |
| Logan /Sandero | SRS - RN | 15 > | CAN BUS | H | 3000 USB |
| Master | SRS - Autoliv | 13 > | CAN BUS | B | 3000 USB |
| Mégane | 4AB | 95 > | OBD2/ISO | B | 3000 USB |
| Mégane II | Autoliv ACU4 | 05 > | CAN BUS | B | 3000 USB |
| Scénic | 4AB | 98 > | OBD2/ISO | B | 3000 USB |
| Symbol | SRS - Continental | 07 > | OBD2/ISO | H | 3000 USB |

Sistema Central Elétrica / Unidad de Control Habitáculo (U.C.H.)

| | | | | | |
|--------|-------------|---------|----------|---|----------|
| Mégane | Siemens UCH | 95 – 01 | OBD2/ISO | B | 3000 USB |
| Scénic | Siemens UCH | 98 – 01 | OBD2/ISO | B | 3000 USB |

Sistema de Imobilizador / Sistema de Imobilizador

| | | | | | |
|--------|----------|---------|----------|---|----------|
| Mégane | Imob UCH | 95 – 01 | OBD2/ISO | B | 3000 USB |
| Scénic | Imob UCH | 98 – 01 | OBD2/ISO | B | 3000 USB |

| Modelos Modelos | Sistema Sistema | Ano Año | Conector Conector | Posição Posición | Scanner Scanner |
|--------------------|--------------------|------------|----------------------|---------------------|--------------------|
|--------------------|--------------------|------------|----------------------|---------------------|--------------------|

Sistema de Injeção Otto / Sistema de Inyección Otto

| | | | | | |
|--------------------------|------------------------|---------|---------------------------|--------|----------|
| Alhambra 1.8 Turbo (AJH) | Motronic M3.8.5 | 98 > | OBD2/ISO | E | 3000 USB |
| Alhambra 2.0 (ADY) | Siemens SIMOS | 95 – 01 | OBD2/ISO | E | 3000 USB |
| Alhambra 2.0 (ATM) | Motronic ME7.5 | 00 > | OBD2/ISO | E | 3000 USB |
| Alhambra 2.8 (AUE/AYL) | Motronic ME7.1 | 00 > | OBD2/ISO | E | 3000 USB |
| Altea 2.0 FSI | Bosch MED9 | 03 > | CANBUS | B | 3000 USB |
| Arosa 1.0 8V (AER/ALL) | Motronic MP9.0 | 97 > | OBD2/ISO | E | 3000 USB |
| Arosa 1.0 8V (AHT) | Siemens SIMOS 2.3P | 97 > | OBD2/ISO | E | 3000 USB |
| Arosa 1.0 8V (ALD) | Motronic ME7.5 | 99 > | OBD2/ISO | E | 3000 USB |
| Arosa 1.4 8V (AEX) | Motronic MP9.0 | 97 > | OBD2/ISO | E | 3000 USB |
| Arosa 1.4 16V (AFK) | Marelli IAW-4AC | 99 > | OBD2/ISO | E | 3000 USB |
| Arosa 1.4 16V (AEX) | Marelli IAW-4CV | 99 > | OBD2/ISO | E | 3000 USB |
| Arosa 1.4 16V (AQQ) | Marelli IAW-4LV | 99 > | OBD2/ISO | E | 3000 USB |
| Cordoba 1.0 8V (AFR) | Marelli IAW-1AV | 99 > | OBD2/ISO | B | 3000 USB |
| Cordoba 1.0 8V (ALD) | Motronic ME7.5 | 99 > | OBD2/ISO | B | 3000 USB |
| Cordoba 1.4 8V (ABD) | Mono Motr. MA1.2.3 | 93 – 95 | OBD2/ISO ou OBD2/ISO+AUDI | M / B | 3000 USB |
| Cordoba 1.4 8V (AEX/AKV) | Motronic MP9.0 | 97 < | OBD2/ISO | B | 3000 USB |
| Cordoba 1.4 8V (AKK/ANW) | Motronic ME7.5.10 | 99 > | OBD2/ISO | B ou E | 3000 USB |
| Cordoba 1.4 16V (APE) | Marelli IAW-4LV | 99 > | OBD2/ISO | B | 3000 USB |
| Cordoba 1.6 8V (1F/ABU) | Mono Motr. MA1.2.3 | 94 > | OBD2/ISO ou OBD2/ISO+AUDI | M / B | 3000 USB |
| Cordoba 1.6 8V (AEE) | Marelli IAW-1AV | 96 – 99 | OBD2/ISO | B | 3000 USB |
| Cordoba 1.6 8V (AEH/AFT) | Siemens SIMOS | 96 – 97 | OBD2/ISO | B | 3000 USB |
| Cordoba 1.6 8V (APF) | Siemens SIMOS 3.3 | 99 > | OBD2/ISO | B | 3000 USB |
| Cordoba 1.8 Turbo (AQX) | Motronic ME7.5 | 99 > | OBD2/ISO | B | 3000 USB |
| Ibiza 1.0 8V (AER) | Motronic MP9.0 | 97 – 01 | OBD2/ISO | B | 3000 USB |
| Ibiza 1.0 8V (AFR) | Marelli IAW-1AV | 99 > | OBD2/ISO | B | 3000 USB |
| Ibiza 1.0 8V (ALD) | Motronic ME7.5 | 99 > | OBD2/ISO | B | 3000 USB |
| Ibiza 1.05 8V (AUA) | Mono Motr. MA1.2.3 | 93 > | OBD2/ISO ou OBD2/ISO+AUDI | M / B | 3000 USB |
| Ibiza 1.3 8V (AAV) | Mono Motr. MA1.2.3 | 93 > | OBD2/ISO ou OBD2/ISO+AUDI | M / B | 3000 USB |
| Ibiza 1.4 8V (ABD) | Mono Motr. MA1.2.3 | 93 – 95 | OBD2/ISO ou OBD2/ISO+AUDI | M / B | 3000 USB |
| Ibiza 1.4 8V (AEX/AKV) | Motronic MP9.0 | 97 < | OBD2/ISO | B | 3000 USB |
| Ibiza 1.4 8V (AKK/ANW) | Motronic ME7.5.10 | 99 > | OBD2/ISO | B | 3000 USB |
| Ibiza 1.4 16V (AFH) | Marelli IAW-1AV | 96 > | OBD2/ISO | B | 3000 USB |
| Ibiza 1.4 16V (APE) | Marelli IAW-4LV | 99 > | OBD2/ISO | B | 3000 USB |
| Ibiza 1.4 TSI | Bosch MED17.5.5 | 10 > | CANBUS | B | 3000 USB |
| Ibiza 1.6 8V (1F/ABU) | Mono Motr. MA1.2.3 | 94 > | OBD2/ISO ou OBD2/ISO+AUDI | M / B | 3000 USB |
| Ibiza 1.6 8V (AEE) | Marelli IAW-1AV | 96 – 99 | OBD2/ISO | B | 3000 USB |
| Ibiza 1.6 8V (APF) | Siemens SIMOS 3.3 | 99 > | OBD2/ISO | B | 3000 USB |
| Ibiza 1.8 8V (ABS/ABZ) | Mono Motr. MA1.2.3 | 93 > | OBD2/ISO ou OBD2/ISO+AUDI | M / B | 3000 USB |
| Ibiza 1.8 16V (ADL) | Bosch Digifant | 93 – 96 | OBD2/ISO ou OBD2/ISO+AUDI | M / B | 3000 USB |
| Ibiza 1.8 Turbo (AQX) | Motronic ME7.5 | 99 > | OBD2/ISO | B | 3000 USB |
| Ibiza 2.0 8V (AGG) | Siemens SIMOS | 96 > | OBD2/ISO | B | 3000 USB |
| Ibiza 2.0 16V (ABF) | Bosch Digifant 3.0/3.2 | 95 > | OBD2/ISO ou OBD2/ISO+AUDI | M / B | 3000 USB |
| Inca 1.4 8V (AEX/AKV) | Motronic MP9.0 | 99 < | OBD2/ISO | B | 3000 USB |
| Inca 1.4 8V (AUD) | Motronic ME7.5.10 | 00 > | OBD2/ISO | B | 3000 USB |
| Inca 1.6 8V (1F/ABU) | Mono Motr. MA1.2.3 | 95 – 97 | OBD2/ISO ou OBD2/ISO+AUDI | B | 3000 USB |
| Inca 1.6 8V (AEE) | Marelli IAW-1AV | 96 – 99 | OBD2/ISO | M / B | 3000 USB |
| Leon 1.4 16V (AHW) | Marelli IAW-4CV | 99 > | OBD2/ISO | E | 3000 USB |
| Leon 1.4 16V (APE/AXP) | Motronic ME7.5.10 | 00 > | OBD2/ISO | E | 3000 USB |
| Leon 1.6 8V (AUS) | Marelli IAW-4LV | 00 > | OBD2/ISO | E | 3000 USB |
| Leon 1.8 8V (APG) | Motronic M7.5 | 99 > | OBD2/ISO | E | 3000 USB |
| Leon 1.8 Turbo (AUQ/APP) | Motronic ME7.5 | 99 > | OBD2/ISO | E | 3000 USB |
| Leon 2.0 FSI | Bosch MED9 | 03 > | CANBUS | E | 3000 USB |
| Leon 2.3 (AGZ) | Motronic M3.8.3 | 00 > | OBD2/ISO | E | 3000 USB |
| Toledo 1.4 16V (AHW) | Marelli IAW-4CV | 99 > | OBD2/ISO | E | 3000 USB |
| Toledo 1.4 16V (APE/AXP) | Motronic ME7.5.10 | 00 > | OBD2/ISO | E | 3000 USB |
| Toledo 1.6 8V (1F/ABU) | Mono Motr. MA1.2.3 | 94 > | OBD2/ISO | E | 3000 USB |
| Toledo 1.6 8V (AEE) | Marelli IAW-1AV | 96 – 99 | OBD2/ISO | E | 3000 USB |
| Toledo 1.6 8V (APF) | Siemens SIMOS 3.3 | 99 > | OBD2/ISO | E | 3000 USB |
| Toledo 1.8 8V (ABS/ABZ) | Mono Motr. MA1.2.3 | 93 > | OBD2/ISO ou OBD2/ISO+AUDI | M / E | 3000 USB |
| Toledo 2.0 FSI | Bosch MED9 | 03 > | CANBUS | E | 3000 USB |
| Toledo 2.3 (AGZ) | Motronic M3.8.3 | 98 > | OBD2/ISO | E | 3000 USB |



| Modelos Modelos | Sistema Sistema | Ano Año | Conector Conector | Posição Posición | Scanner Scanner |
|--------------------|--------------------|------------|----------------------|---------------------|--------------------|
|--------------------|--------------------|------------|----------------------|---------------------|--------------------|

Sistema de Injeção Diesel / Sistema de Inyección Diesel

| | | | | | |
|----------------------------|---------------|---------|---------------------------|-------|----------|
| Alhambra 1.9 TDI(1Z/AFN) | Bosch EDC | 96 > | OBD2/ISO | E | 3000 USB |
| Alhambra 1.9 TDI (ANU/AUY) | Bosch EDC-15P | 00 > | OBD2/ISO | E | 3000 USB |
| Arosa 1.2 TDI (ANY) | Bosch EDC | 99 > | OBD2/ISO | E | 3000 USB |
| Arosa 1.4 TDI (AMF) | Bosch EDC-15P | 98 > | OBD2/ISO | E | 3000 USB |
| Arosa 1.7 D (AHG) | Bosch EDC-15V | 97 > | OBD2/ISO | E | 3000 USB |
| Arosa 1.7 SDI (AKU) | Bosch EDC-15V | 97 > | OBD2/ISO | E | 3000 USB |
| Cordoba 1.9 SDI (AEY) | Bosch EDC | 95 > | OBD2/ISO | B | 3000 USB |
| Cordoba 1.9 SDI (AGP/AQM) | Bosch EDC-15V | 99 > | OBD2/ISO | B | 3000 USB |
| Cordoba 1.9 TDI (1Z) | Bosch EDC | 95 > | OBD2/ISO | E | 3000 USB |
| Cordoba 1.9 TDI (AGR) | Bosch EDC-15V | 99 > | OBD2/ISO | E | 3000 USB |
| Ibiza 1.9 D (1Y) | Siemens V1 | 93 > | OBD2/ISO ou OBD2/ISO+AUDI | M / B | 3000 USB |
| Ibiza 1.9 SDI (AEY) | Bosch EDC | 95 > | OBD2/ISO | M / B | 3000 USB |
| Ibiza 1.9 SDI (AGP/AQM) | Bosch EDC-15V | 99 > | OBD2/ISO | M / B | 3000 USB |
| Ibiza 1.9 TD (AAZ) | Siemens V1 | 93 > | OBD2/ISO ou OBD2/ISO+AUDI | M / B | 3000 USB |
| Ibiza 1.9 TDI (1Z) | Bosch EDC | 96 > | OBD2/ISO | B | 3000 USB |
| Ibiza 1.9 TDI (AGR) | Bosch EDC-15V | 99 > | OBD2/ISO | B | 3000 USB |
| Inca 1.7 SDI (AHB) | Bosch EDC | 96 > | OBD2/ISO | B | 3000 USB |
| Inca 1.9 D (1Y) | Siemens V1 | 95 > | OBD2/ISO ou OBD2/ISO+AUDI | B | 3000 USB |
| Inca 1.9 SDI (AEY/AYQ) | Bosch EDC | 95 > | OBD2/ISO ou OBD2/ISO+AUDI | B | 3000 USB |
| Inca 1.9 TDI (AHU) | Bosch EDC | 96 > | OBD2/ISO | B | 3000 USB |
| Leon 1.9 SDI (AQM) | Bosch EDC-15V | 00 > | OBD2/ISO | E | 3000 USB |
| Leon 1.9 TDI (AHF/ALH/ASV) | Bosch EDC | 95 – 98 | OBD2/ISO | E | 3000 USB |
| Leon 1.9 TDI (AGR) | Bosch EDC-15V | 00 > | OBD2/ISO | E | 3000 USB |
| Toledo 1.9 SDI (AEY) | Bosch EDC | 95 – 98 | OBD2/ISO | E | 3000 USB |
| Toledo 1.9 TD (AAZ) | Siemens V1 | 97 < | OBD2/ISO | E | 3000 USB |



| Modelos Modelos | Sistema Sistema | Ano Año | Conector Conector | Posição Posición | Scanner Scanner |
|--------------------|--------------------|------------|----------------------|---------------------|--------------------|
|--------------------|--------------------|------------|----------------------|---------------------|--------------------|

| | | | | | |
|---------------------------|--------------|----|----------|---|----------|
| Auto SY6390 PVans 1.0 8V | Bosch M7.8.0 | 12 | OBD2/ISO | A | 3000 USB |
| Auto SY6390 Cargov 1.0 8V | Bosch M7.8.0 | 12 | OBD2/ISO | A | 3000 USB |
| Auto SY6390 Trucks 1.0 8V | Bosch M7.8.0 | 12 | OBD2/ISO | A | 3000 USB |



| Modelos Modelos | Sistema Sistema | Ano Año | Conector Conector | Posição Posición | Scanner Scanner |
|--------------------|--------------------|------------|----------------------|---------------------|--------------------|
|--------------------|--------------------|------------|----------------------|---------------------|--------------------|

Sistema de Injeção Otto / Sistema de Inyección Otto

| | | | | | |
|--------------------------|-------------------|------|---------------------------|-------|----------|
| Fabia 1.0 8V (ARV) | Motronic ME7.5 | 99 > | OBD2/ISO | B | 3000 USB |
| Fabia 1.4 16V (AUAUB) | Marelli IAW-4LV | 99 > | OBD2/ISO | B | 3000 USB |
| Felicia 1.3 8V (AMG/AMH) | Siemens SIMOS | 98 > | OBD2/ISO | H | 3000 USB |
| Felicia 1.6 8V (AEE) | Marelli IAW-1AV | 95 > | OBD2/ISO ou OBD2/ISO+AUDI | M / H | 3000 USB |
| Octavia 1.4 16V (AMD) | Siemens SIMOS | 00 > | OBD2/ISO | B | 3000 USB |
| Octavia 1.4 16V (AXP) | Motronic ME7.5.10 | 00 > | OBD2/ISO | B | 3000 USB |
| Octavia 1.6 8V (AEE) | Marelli IAW-1AV | 98 > | OBD2/ISO | B | 3000 USB |
| Octavia 1.6 8V (AEH/AKL) | Siemens SIMOS | 99 > | OBD2/ISO | B | 3000 USB |
| Octavia 1.8 20V (AGN) | Motronic M3.8.5 | 96 > | OBD2/ISO | B | 3000 USB |
| Octavia 1.8 Turbo (ARZ) | Motronic ME7.5 | 00 > | OBD2/ISO | B | 3000 USB |
| Octavia 2.0 FSI | Bosch MED9.5.10 | 07 > | CANBUS | B | 3000 USB |
| Pick-Up 1.6 8V (AEE) | Marelli IAW-1AV | 95 > | OBD2/ISO | B | 3000 USB |



| Modelos Modelos | Sistema Sistema | Ano Año | Conector Conector | Posição Posición | Scanner Scanner |
|--------------------|--------------------|------------|----------------------|---------------------|--------------------|
|--------------------|--------------------|------------|----------------------|---------------------|--------------------|

Sistema de Injeção Diesel / Sistema de Inyección Diesel

| | | | | | |
|---------------------------|---------------|------|----------|---|----------|
| Fabia 1.9 SDI (ASY) | Bosch EDC | 99 > | OBD2/ISO | B | 3000 USB |
| Fabia 1.9 TDI (ATD) | Bosch EDC-15P | 99 > | OBD2/ISO | B | 3000 USB |
| Felícia 1.9 D (AEF) | Siemens V1 | 96 > | OBD2/ISO | H | 3000 USB |
| Octavia 1.9 SDI (AGP) | Bosch EDC-15V | 99 < | OBD2/ISO | B | 3000 USB |
| Octavia 1.9 TDI (AGR/AHF) | Bosch EDC-15V | 99 > | OBD2/ISO | B | 3000 USB |



| Modelos Modelos | Sistema Sistema | Ano Año | Conector Conector | Posição Posición | Scanner Scanner |
|--------------------|--------------------|------------|----------------------|---------------------|--------------------|
|--------------------|--------------------|------------|----------------------|---------------------|--------------------|

Sistema de Injeção Otto / Sistema de Inyección Otto

| | | | | | |
|----------------------|---------|------|----------|---|----------|
| Actyon A230 2.3 16V | VDO MSE | 08 > | OBD2/ISO | B | 3000 USB |
| Rexton RX230 2.3 16V | VDO MSE | 08 > | OBD2/ISO | B | 3000 USB |
| Kyron 2.3 16V | VDO MSE | 08 > | OBD2/ISO | B | 3000 USB |

Sistema de ABS / Sistema de ABS

| | | | | | |
|---------------------|---------------|------|-------------------------|---|----------|
| Actyon A230 2.3 16V | ABS/ESP TEVES | 08 > | OBD2/ISO + Adap.ISO (4) | B | 3000 USB |
| Kyron 2.3 16V | ABS/ESP TEVES | 08 > | OBD2/ISO + Adap.ISO (8) | A | 3000 USB |

Sistema Air Bag / Sistema Air Bag

| | | | | | |
|---------------------|------------------|------|-------------------------|---|----------|
| Actyon A230 2.3 16V | AIRBAG SER-SMART | 08 > | OBD2/ISO + Adap.ISO (9) | B | 3000 USB |
| Kyron 2.3 16V | AIRBAG SER-SMART | 08 > | OBD2/ISO + Adap.ISO (9) | B | 3000 USB |



| Modelos Modelos | Sistema Sistema | Ano Año | Conector Conector | Posição Posición | Scanner Scanner |
|--------------------|--------------------|------------|----------------------|---------------------|--------------------|
|--------------------|--------------------|------------|----------------------|---------------------|--------------------|

Sistema de Injeção Otto / Sistema de Inyección Otto

| | | | | | |
|---------------------|-----|------|----------|---|----------|
| Grand Vitara 1.6 | SGM | 01 > | OBD2/ISO | C | 3000 USB |
| Grand Vitara 2.0 | SGM | 01 > | OBD2/ISO | C | 3000 USB |
| Grand Vitara 2.5 V6 | SGM | 98 > | OBD2/ISO | C | 3000 USB |
| Grand Vitara 3.5 | SGM | 00 > | OBD2/ISO | C | 3000 USB |

Sistema de Injeção Diesel / Sistema de Inyección Diesel

| | | | | | |
|---------------------|----------------|---------|----------|---|----------|
| Grand Vitara 2.0 TD | Bosch EDC-15C2 | 00 – 01 | OBD2/ISO | C | 3000 USB |
|---------------------|----------------|---------|----------|---|----------|

| Modelos Modelos | Sistema Sistema | Ano Año | Conector Conector | Posição Posición | Scanner Scanner |
|--------------------|--------------------|------------|----------------------|---------------------|--------------------|
|--------------------|--------------------|------------|----------------------|---------------------|--------------------|

Sistema de Injeção Otto / Sistema de Inyección Otto

| | | | | | |
|----------------------------|---------------------|---------|----------------|---|----------|
| 4RUNNER 3.4 | OBD II - ISO | 06 > | OBD2/ISO | C | 3000 USB |
| Camry 2.2 16V (USA) | TCCS (OBD II - VPW) | 96 > | SAE ou SAE / F | C | 3000 USB |
| Celica 2.0 | OBD II - ISO | 06 > | OBD2/ISO | C | 3000 USB |
| Corolla 1.6 16V VVT-i | Toyota VVT-i | 02 > | OBD2/ISO | C | 3000 USB |
| Corolla 1.8 16V (USA) | TCCS (OBD II - VPW) | 96 - 98 | SAE ou SAE / F | C | 3000 USB |
| Corolla 1.8 16V VVT-i | Toyota VVT-i | 02 - 07 | OBD2/ISO | A | 3000 USB |
| Corolla 1.8 16V Flex | Denso | 08 > | CAN BUS | A | 3000 USB |
| Corolla 2.0 16V VVT-I Flex | Denso | 12 > | CAN BUS | A | 3000 USB |
| Etios 1.3 16V | Denso J2 | 13 > | CAN BUS | B | 3000 USB |
| Etios 1.5 16V | Denso J2 | 13 > | CAN BUS | B | 3000 USB |
| Hilux 3.4 V6 SW4 (USA) | TCCS (OBD II - VPW) | 96 > | SAE ou SAE / F | C | 3000 USB |
| RAV4 2.4 16V | Denso | 06 - 11 | CAN BUS | A | 3000 USB |
| RAV4 2.4 16V | Denso | 12 > | CAN BUS | A | 3000 USB |
| Yaris 1.6 | OBD II - ISO | 06 > | OBD2/ISO | C | 3000 USB |

Sistema de Injeção Diesel / Sistema de Inyección Diesel

| | | | | | |
|---------------------|------------------|------|------------|---|----------|
| Hilux 2.5 | Toyota Denso-1/2 | 05 > | OBD2 / ISO | C | 3000 USB |
| Hilux 3.0 | Toyota Denso-1 | 05 > | OBD2 / ISO | C | 3000 USB |
| Hilux 3.0 16V Turbo | Toyota Denso-CAN | 12 > | CAN BUS | C | 3000 USB |

Sistema de Transmissão Automática / Sistema de Transmisión Automática

| | | | | | |
|-----------------------|------------|---------|----------|---|----------|
| Corolla 1.6 16V VVT-i | Toyota AT | 02 - 07 | OBD2/ISO | B | 3000 USB |
| Corolla 1.8 16V VVT-i | Toyota AT | 02 - 07 | OBD2/ISO | B | 3000 USB |
| Corolla | Denso - AT | 08 > | CAN BUS | A | 3000 USB |
| Hilux 3.0 16V Turbo | Denso - AT | 12 > | CAN BUS | C | 3000 USB |

Sistema de ABS / Sistema de ABS

| | | | | | |
|-----------|-----------------|------|----------|---|----------|
| Hilux 3.0 | ADVICS1 | 05 > | OBD2/ISO | B | 3000 USB |
| Corolla | ABS - Bosch | 08 > | CAN BUS | A | 3000 USB |
| Etios | ABS - Bosch EBD | 13 > | CAN BUS | B | 3000 USB |
| RAV4 | ABS - Bosch | 06 > | CAN BUS | A | 3000 USB |

Sistema Air Bag / Sistema Air Bag

| | | | | | |
|---------------------|------------|---------|----------|---|----------|
| 4Runner | SRS-TOYOTA | 99 > | OBD2/ISO | B | 3000 USB |
| Avalon | SRS-TOYOTA | 99 > | OBD2/ISO | B | 3000 USB |
| Camry | SRS-TOYOTA | 99 > | OBD2/ISO | B | 3000 USB |
| Celica | SRS-TOYOTA | 99 > | OBD2/ISO | B | 3000 USB |
| Corolla | SRS-3 | 99 > | OBD2/ISO | B | 3000 USB |
| Echo | SRS-TOYOTA | 00 > | OBD2/ISO | B | 3000 USB |
| Etios | SRS-TOYOTA | 13 > | OBD2/ISO | B | 3000 USB |
| Highlander | SRS-TOYOTA | 01 > | OBD2/ISO | B | 3000 USB |
| Hilux 3.0 | SRS-2 | 05 > | OBD2/ISO | B | 3000 USB |
| Hilux 3.0 16V Turbo | SRS-4 | 12 > | CAN BUS | C | 3000 USB |
| Land Cruiser | SRS-TOYOTA | 99 > | OBD2/ISO | B | 3000 USB |
| MR2 | SRS-TOYOTA | 01 > | OBD2/ISO | B | 3000 USB |
| Prius | SRS-TOYOTA | 00 > | OBD2/ISO | B | 3000 USB |
| RAV4 | SRS-TOYOTA | 02 - 06 | OBD2/ISO | B | 3000 USB |
| RAV4 | SRS-3 | 06 > | OBD2/ISO | B | 3000 USB |
| Sequoia | SRS-TOYOTA | 01 > | OBD2/ISO | B | 3000 USB |
| Sienna | SRS-TOYOTA | 00 > | OBD2/ISO | B | 3000 USB |
| Signna | SRS-TOYOTA | 99 > | OBD2/ISO | B | 3000 USB |
| Solara | SRS-TOYOTA | 99 > | OBD2/ISO | B | 3000 USB |
| Tacoma | SRS-TOYOTA | 00 > | OBD2/ISO | B | 3000 USB |
| Tundra | SRS-TOYOTA | 00 > | OBD2/ISO | B | 3000 USB |

| Modelos Modelos | Sistema Sistema | Ano Año | Conector Conector | Posição Posición | Scanner Scanner |
|--------------------|--------------------|------------|----------------------|---------------------|--------------------|
|--------------------|--------------------|------------|----------------------|---------------------|--------------------|

Sistema de Imobilizador / Sistema de Inmovilizador

| | | | | | |
|---------|---------------|------|----------|---|----------|
| Corolla | Toyota - Imob | 08 > | OBD2/ISO | A | 3000 USB |
|---------|---------------|------|----------|---|----------|

Sistema BCM (Módulo de Controle da Carroceria) / Sistema BCM (Módulo de Control de la Carroceria)

| | | | | | |
|---------|-----|------|---------|---|----------|
| Corolla | BCM | 08 > | CAN BUS | A | 3000 USB |
|---------|-----|------|---------|---|----------|

Sistema Portas / Sistema Puertas

| | | | | | |
|---------|-------|------|---------|---|----------|
| Corolla | Doors | 08 > | CAN BUS | A | 3000 USB |
|---------|-------|------|---------|---|----------|

Sistema Direção Assistida EPS / Sistema EPS

| | | | | | |
|---------|------|------|---------|---|----------|
| Corolla | EPS | 08 > | CAN BUS | A | 3000 USB |
| Etiós | EMPS | 13 > | CAN BUS | B | 3000 USB |



| Modelos Modelos | Sistema Sistema | Ano Año | Conector Conector | Posição Posición | Scanner Scanner |
|--------------------|--------------------|------------|----------------------|---------------------|--------------------|
|--------------------|--------------------|------------|----------------------|---------------------|--------------------|

Sistema de Injeção Otto / Sistema de Inyección Otto

| | | | | | |
|----------------|-----------|---------|----------|---|----------|
| Troller T4 2.0 | IAW-1 AVP | 98 – 01 | OBD2/ISO | B | 3000 USB |
|----------------|-----------|---------|----------|---|----------|

Sistema de Imobilizador / Sistema de Inmovilizador

| | | | | | |
|----------------|-----------|---------|----------|---|----------|
| Troller T4 2.0 | IAW-1 AVP | 98 – 01 | OBD2/ISO | B | 3000 USB |
|----------------|-----------|---------|----------|---|----------|

Sistema de Injeção Diesel / Sistema de Inyección Diesel

| | | | | | |
|--------------|-----------------|------|----------|---|----------|
| Jeep 3.0 | Siemens SID901K | 05 > | OBD2/ISO | B | 3000 USB |
| Pantanal 3.0 | Siemens SID901K | 05 > | OBD2/ISO | B | 3000 USB |



| Modelos Modelos | Sistema Sistema | Ano Año | Conector Conector | Posição Posición | Scanner Scanner |
|--------------------|--------------------|------------|----------------------|---------------------|--------------------|
|--------------------|--------------------|------------|----------------------|---------------------|--------------------|

Sistema de Injeção Otto / Sistema de Inyección Otto

| | | | | | |
|----------------|----------------------------|---------|----------|---|----------|
| C70 2.3 20V T5 | Bosch M4.4 (OBD II) | 98 – 99 | OBD2/ISO | C | 3000 USB |
| S40 1.6 16V | Siemens Fenix 5.1 (OBD II) | 96 – 98 | OBD2/ISO | C | 3000 USB |
| S40 1.8 16V | Siemens Fenix 5.1 (OBD II) | 96 – 98 | OBD2/ISO | C | 3000 USB |
| S40 2.0 16V | Siemens Fenix 5.1 (OBD II) | 96 – 98 | OBD2/ISO | C | 3000 USB |
| S70 2.5 20V | Bosch M4.4 (OBD II) | 97 – 99 | OBD2/ISO | C | 3000 USB |
| V40 1.6 16V | Siemens Fenix 5.1 (OBD II) | 96 – 98 | OBD2/ISO | C | 3000 USB |
| V40 1.8 16V | Siemens Fenix 5.1 (OBD II) | 96 – 98 | OBD2/ISO | C | 3000 USB |
| V40 2.0 16V | Siemens Fenix 5.1 (OBD II) | 96 – 98 | OBD2/ISO | C | 3000 USB |
| V70 2.5 20V | Bosch M4.4 (OBD II) | 97 – 99 | OBD2/ISO | C | 3000 USB |

Atenção : Para alguns modelos anteriores a 98, apenas a função memória de avarias está disponível.



| Modelos Modelos | Sistema Sistema | Ano Año | Conector Conector | Posição Posición | Scanner Scanner |
|--------------------|--------------------|------------|----------------------|---------------------|--------------------|
|--------------------|--------------------|------------|----------------------|---------------------|--------------------|

Sistema de Injeção Otto / Sistema de Inyección Otto

| | | | | | |
|----------------------------|----------------------|---------|-----------------------------|-------|----------|
| Beetle 1.6 8V (AWH/AYD) | Siemens SIMOS 3.3 | 00 > | OBD2/ISO | B | 3000 USB |
| Beetle 1.8 Turbo (AVC) | Motronic ME7.5 | 99 > | OBD2/ISO | B | 3000 USB |
| Beetle 2.0 8V (AQY) | Motronic M5.9.2 | 99 > | OBD2/ISO | B | 3000 USB |
| Bora 1.4 16V (AHW/AKQ) | Marelli IAW-4AV | 99 < | OBD2/ISO | E | 3000 USB |
| Bora 1.4 16V (APE) | Marelli IAW-4LV | 99 > | OBD2/ISO | E | 3000 USB |
| Bora 1.4 16V (AXP) | Motronic ME7.5.10 | 00 > | OBD2/ISO | E | 3000 USB |
| Bora 1.6 16V (AEH/AKL) | Siemens SIMOS | 99 < | OBD2/ISO | E | 3000 USB |
| Bora 1.6 16V (AUS) | Marelli IAW-4LV | 00 > | OBD2/ISO | E | 3000 USB |
| Bora 1.8 20V (AGN) | Motronic M3.8.5 | 98 > | OBD2/ISO | E | 3000 USB |
| Bora 1.8 20V (AGU) | Motronic M3.8.3 | 98 > | OBD2/ISO | E | 3000 USB |
| Bora 1.8 Turbo (ARZ) | Motronic ME7.5 | 99 > | OBD2/ISO | E | 3000 USB |
| Bora 2.0 (APK/AQY) | Motronic M5.9.2 | 99 > | OBD2/ISO | E | 3000 USB |
| Bora 2.3 VR5 (AGZ) | Motronic M3.8.3 | 99 > | OBD2/ISO | E | 3000 USB |
| Bora 2.5 20V | Motronic ME7.1.1 | 06 > | CAN BUS | E | 3000 USB |
| Bora 2.8 V6 (AQP/AUE) | Motronic ME7.1 | 99 > | OBD2/ISO | E | 3000 USB |
| Caddy 1.4 8V (AEX/AKV/APQ) | Motronic MP9.0 | 97 > | OBD2/ISO | B | 3000 USB |
| Caddy 1.6 8V (1F) | Mono Motr. MA1.2.3 | 95 > | OBD2/ISO | B | 3000 USB |
| Corrado 1.8 8V (PG) | Bosch Digifant | 93 < | OBD2/ISO + AUDI | M | 3000 USB |
| Corrado 2.0 8V (ADY) | Siemens SIMOS | 94 > | OBD2/ISO ou OBD2/ISO + AUDI | M / E | 3000 USB |
| Corrado 2.8 VR6 (AAA) | Motronic M2.9 | 91 – 95 | OBD2/ISO + AUDI | M | 3000 USB |
| Corrado 2.9 VR6 (ABV) | Motronic M2.7 | 91 – 95 | OBD2/ISO + AUDI | M | 3000 USB |
| EOS 2.0 FSI | Bosch MED9.5.10 | 03 – 09 | CAN BUS | B | 3000 USB |
| Fox 1.0 8V | Marelli IAW-4BV | 03 > | OBD2/ISO | B | 3000 USB |
| Fox 1.0 8V Total Flex | Marelli IAW-4BV | 03 – 08 | OBD2/ISO | B | 3000 USB |
| Fox 1.0 8V Total Flex | Marelli IAW-4GV | 08 > | OBD2/ISO | B | 3000 USB |
| Fox 1.0 12V | Motronic ME17.5.24R3 | 14 > | CAN BUS | B | 3000 USB |
| Fox 1.6 8V | Motronic ME7.5.10 | 03 > | OBD2/ISO | B | 3000 USB |
| Fox 1.6 8V Total Flex | Motronic ME7.5.10 | 03 – 04 | OBD2/ISO | B | 3000 USB |
| Fox 1.6 8V Total Flex | Motronic ME7.5.20 | 05 – 07 | OBD2/ISO | B | 3000 USB |
| Fox 1.6 8V Total Flex | Motronic ME7.5.30 | 08 > | OBD2/ISO | B | 3000 USB |
| Fox 1.6 16V MSI | Simos 15.27 | 15 > | CAN BUS | B | 3000 USB |
| Gol 1.0 / 1.6 / 1.8 8V | FIC EEC-IV | 95 – 96 | OBD2/ISO + EC4 | K | 3000 USB |
| Gol 1.0 8V | Motronic MP 9.0 | 97 – 03 | OBD2/ISO | B | 3000 USB |
| Gol 1.0 8V | IAW-4LV | 01 > | OBD2/ISO | B | 3000 USB |
| Gol 1.0 8V | IAW-4SV | 03 > | OBD2/ISO | B | 3000 USB |
| Gol 1.0 8V Flex | IAW-4BV | 03 > | OBD2/ISO | B | 3000 USB |
| Gol 1.0 8V Flex | Motronic ME7.5.20 | 05 > | OBD2/ISO | B | 3000 USB |
| Gol 1.0 8V G5 Flex | IAW-4GV | 08 > | OBD2/ISO | A | 3000 USB |
| Gol 1.0 8V TEC Flex | Motronic ME17.5.20 | 13 > | CANBUS | B | 3000 USB |
| Gol 1.0 16V | IAW-1AVS / 1AVI | 98 – 01 | OBD2/ISO | B | 3000 USB |
| Gol 1.0 16V | IAW-4LV | 01 > | OBD2/ISO | B | 3000 USB |
| Gol 1.0 16V Turbo | Motronic 3.8.3 | 00 > | OBD2/ISO | B | 3000 USB |
| Gol 1.6 / 1.8 / 2.0 8V | IAW-1AVB / 1AVP | 97 > | OBD2/ISO | B | 3000 USB |
| Gol 1.6 8V Total Flex | IAW-4AVP | 03 > | OBD2/ISO | B | 3000 USB |
| Gol 1.6 8V Total Flex | Motronic ME7.5.20 | 06 > | OBD2/ISO | B | 3000 USB |
| Gol 1.6 8V G5 Flex | Motronic ME7.5.30 | 08 > | OBD2/ISO | A | 3000 USB |
| Gol 1.6 I VHT Flex | IAW-9VG | 13 > | CAN BUS | A | 3000 USB |
| Gol 1.6 16V MSI | Simos 15.27 | 15 > | CAN BUS | A | 3000 USB |
| Gol 2.0 16V | Marelli VG7.2 | 96 – 97 | OBD2/ISO + EC4/INV | K | 3000 USB |
| Gol 2.0 16V | IAW-1ABW / 1ABI | 97 > | OBD2/ISO | B | 3000 USB |
| Golf 1.4 (ABD) | Mono Motr. MA1.2.3 | 91 – 95 | OBD2/ISO ou OBD2/ISO + AUDI | E | 3000 USB |
| Golf 1.4 (AEX) | Motronic MP9.0 | 95 > | OBD2 / ISO | E | 3000 USB |
| Golf 1.4 16V (AHW/AQY) | Marelli IAW-4AV | 99 < | OBD2 / ISO | E | 3000 USB |
| Golf 1.4 (AXP) | Motronic ME7.5.10 | 00 > | OBD2 / ISO | E | 3000 USB |
| Golf 1.4 TSI | Motronic ME17.5.2 | 08 > | CAN BUS | E | 3000 USB |
| Golf 1.4 TSI | Motronic ME17.5.5 | 10 – 12 | CAN BUS | E | 3000 USB |
| Golf 1.4 Tsi | MED17.5.21 | 13 > | CAN BUS | E | 3000 USB |
| Golf 1.6 (ABD/ABU) | Mono Motr. MA1.2.3 | 91 – 95 | OBD2/ISO ou OBD2/ISO + AUDI | B | 3000 USB |
| Golf 1.6 (AEA) | Mono Motr. MA1.3 | 94 – 97 | OBD2/ISO ou OBD2/ISO + AUDI | E | 3000 USB |
| Golf 1.6 (AEK) | Motronic M2.9 | 94 – 95 | OBD2/ISO ou OBD2/ISO + AUDI | E | 3000 USB |



| Modelos Modelos | Sistema Sistema | Ano Año | Conector Conector | Posição Posición | Scanner Scanner |
|--------------------|--------------------|------------|----------------------|---------------------|--------------------|
|--------------------|--------------------|------------|----------------------|---------------------|--------------------|

Sistema de Injeção Otto / Sistema de Inyección Otto

| | | | | | |
|---------------------------|--------------------|---------|---------------------------|-------|----------|
| Golf 1.6 (AEE) | Marelli IAW-1AV | 95 – 97 | OBD2 / ISO | E | 3000 USB |
| Golf 1.6 (AFT/AKS) | Siemens SIMOS | 95 – 97 | OBD2 / ISO | E | 3000 USB |
| Golf 1.6 | Motronic ME7.5.10 | 01 – 04 | OBD2 / ISO | E | 3000 USB |
| Golf 1.6 FSI | Motronic MED9.5.10 | 03 – 07 | CAN BUS | E | 3000 USB |
| Golf 1.6 Total Flex | Motronic ME7.5.20 | 05 – 07 | OBD2 / ISO | E | 3000 USB |
| Golf 1.6 Total Flex | Motronic ME7.5.30 | 08 > | OBD2 / ISO | E | 3000 USB |
| Golf 1.6 16V (AEH/AKL) | Siemens SIMOS | 98 > | OBD2 / ISO | E | 3000 USB |
| Golf 1.6 16V (AUS) | Marelli IAW-4LV | 01 > | OBD2 / ISO | E | 3000 USB |
| Golf 1.8 (AAM/ABS/ACC) | Mono Motr. MA1.2.3 | 97 < | OBD2/ISO ou OBD2/ISO+AUDI | E | 3000 USB |
| Golf 1.8 (ADD) | Bosch Digifant | 95 – 97 | OBD2/ISO ou OBD2/ISO+AUDI | E | 3000 USB |
| Golf 1.8 20V (AGN) | Motronic M3.8.5 | 97 > | OBD2 / ISO | E | 3000 USB |
| Golf 1.8 20V (AGU) | Motronic M3.8.3 | 97 > | OBD2 / ISO | E | 3000 USB |
| Golf 1.8 Turbo (AQRZ) | Motronic ME7.5 | 98 > | OBD2 / ISO | E | 3000 USB |
| Golf 2.0 (2E) | Bosch Digifant | 93 > | OBD2/ISO ou OBD2/ISO+AUDI | E | 3000 USB |
| Golf 2.0 (ADY/AGG/AKR) | Siemens SIMOS | 96 > | OBD2 / ISO | E | 3000 USB |
| Golf 2.0 16V (ABF) | Bosch Digifant | 92 – 97 | OBD2/ISO ou OBD2/ISO+AUDI | E | 3000 USB |
| Golf 2.0 (APK/AQY) | Motronic M5.9.2 | 99 > | OBD2 / ISO | E | 3000 USB |
| Golf 2.0 TSI | Bosch MED17.5.2 | 09 > | CAN BUS | E | 3000 USB |
| Golf 2.3 VR5 (AGZ) | Motronic M3.8.3 | 99 > | OBD2 / ISO | E | 3000 USB |
| Golf 2.5 20V | Bosch ME7.1.1 | 06 > | CAN BUS | E | 3000 USB |
| Golf 2.8 VR6 (AAA) | Motronic M2.9 | 92 – 97 | OBD2/ISO ou OBD2/ISO+AUDI | E | 3000 USB |
| Golf 2.8 V6 (AQP/AUE) | Motronic ME7.1 | 99 > | OBD2 / ISO | E | 3000 USB |
| Golf 2.9 VR6 (ABV) | Motronic M2.7 | 94 – 97 | OBD2/ISO ou OBD2/ISO+AUDI | E | 3000 USB |
| Jetta 2.0 8V Flex | Bosch ME7.5.30 | 11 > | OBD2 / ISO | B | 3000 USB |
| Jetta 2.0 Tsi | Bosch MED17.5.2 | 11 > | CAN BUS | B | 3000 USB |
| Jetta 2.5 20V | Bosch ME7.1.1 | 06 – 08 | CAN BUS | B | 3000 USB |
| Jetta 2.5 20V | Bosch ME17.5 | 09 – 12 | CAN BUS | B | 3000 USB |
| Kombi 1.4 8V Total Flex | IAW-4BV | 06 > | OBD2 / ISO | T | 3000 USB |
| Kombi 1.4 8V Total Flex | IAW-4GV | 06 > | OBD2 / ISO | T | 3000 USB |
| Kombi 1.6 8V | Motronic MP 9.0 | 97 > | OBD2 / ISO | T | 3000 USB |
| Lupo 1.0 8V (AER/ALL) | Motronic MP 9.0 | 98 > | OBD2 / ISO | E | 3000 USB |
| Lupo 1.0 8V (AHT) | Siemens SIMOS 2P | 98 > | OBD2 / ISO | E | 3000 USB |
| Lupo 1.0 8V (ALD) | Motronic M7.5 | 98 > | OBD2 / ISO | E | 3000 USB |
| Lupo 1.4 16V (AFK/AHW) | Marelli IAW-4AV | 98 > | OBD2 / ISO | E | 3000 USB |
| Logus 1.6 / 1.8 8V (G) | FIC EEC-IV (CFI) | 95 – 96 | OBD2/ISO + EC4 | N | 3000 USB |
| Logus 2.0 8V (G) | FIC EEC-IV (EFI) | 95 – 96 | OBD2/ISO + EC4 | N | 3000 USB |
| Parati 1.0 16V | IAW-1AVS / 1AVI | 97 – 01 | OBD2 / ISO | B | 3000 USB |
| Parati 1.0 16V | IAW-4LV / 4SV | 02 – 03 | OBD2 / ISO | B | 3000 USB |
| Parati 1.0 16V Turbo | Motronic M3.8.3 | 00 > | OBD2 / ISO | B | 3000 USB |
| Parati 1.6 / 1.8 8V | FIC EEC-IV (CFI) | 95 – 96 | OBD2/ISO + EC4 | K | 3000 USB |
| Parati 1.6 / 1.8 / 2.0 8V | IAW-1AVB / 1AVP | 97 > | OBD2 / ISO | B | 3000 USB |
| Parati 1.6 8V Total Flex | IAW-4AVP | 03 > | OBD2 / ISO | B | 3000 USB |
| Parati 1.8 8V Total Flex | IAW-4AVP | 04 > | OBD2 / ISO | B | 3000 USB |
| Parati 2.0 16V | IAW-1ABW / 1ABI | 97 > | OBD2 / ISO | B | 3000 USB |
| Passat 1.4 TSI | Bosch MED17.5.2 | 08 > | CAN BUS | F | 3000 USB |
| Passat 1.6 (AEK) | Motronic M2.9 | 95 – 96 | OBD2 / ISO | D / F | 3000 USB |
| Passat 1.6 (ADP) | Motronic M3.2 | 96 > | OBD2 / ISO | F | 3000 USB |
| Passat 1.6 (AHL/ARM) | Siemens SIMOS | 96 > | OBD2 / ISO | F | 3000 USB |
| Passat 1.6 FSI | Bosch MED9.5.10 | 08 > | CAN BUS | F | 3000 USB |
| Passat 1.8 (AAM/ABS/ACC) | Mono Motr. MA1.2.3 | 97 < | OBD2/ISO ou OBD2/ISO+AUDI | E | 3000 USB |
| Passat 1.8 20V (ADR) | Motronic M3.8.2 | 96 > | OBD2 / ISO | F | 3000 USB |
| Passat 1.8 20V (ARG/APT) | Motronic ME7.5 | 99 > | OBD2 / ISO | F | 3000 USB |
| Passat 1.8 Turbo (AEB) | Motronic M3.8.2 | 96 > | OBD2 / ISO | F | 3000 USB |
| Passat 1.8 Turbo | Motronic ME7.5 | 99 > | OBD2 / ISO | F | 3000 USB |
| Passat 2.0 (ADY) | SIMOS 4S | 94 > | OBD2 / ISO | D / E | 3000 USB |
| Passat 2.0 16V (AGZ) | Bosch Digifant 3.2 | 97 < | OBD2/ISO ou OBD2/ISO+AUDI | D / E | 3000 USB |
| Passat 2.0 FSI | Bosch MED9.5.10 | 03 – 09 | CAN BUS | F | 3000 USB |
| Passat 2.0 TSI | Bosch MED17.5.2 | 09 > | CAN BUS | F | 3000 USB |
| Passat 2.3 VR5 (AGZ) | Motronic M3.8.3 | 99 > | OBD2 / ISO | F | 3000 USB |
| Passat 2.8 VR6 (AAA) | Motronic M2.9 | 94 – 97 | OBD2/ISO ou OBD2/ISO+AUDI | D / E | 3000 USB |
| Passat 2.8 V6 (ACK) | Motronic M3.8.2 | 97 > | OBD2/ISO | F | 3000 USB |



| Modelos Modelos | Sistema Sistema | Ano Año | Conector Conector | Posição Posición | Scanner Scanner |
|--------------------|--------------------|------------|----------------------|---------------------|--------------------|
|--------------------|--------------------|------------|----------------------|---------------------|--------------------|

Sistema de Injeção Otto / Sistema de Inyección Otto

| | | | | | |
|---------------------------|----------------------|---------|---------------------------|---|----------|
| Passat 2.8 V6 (APR/ATX) | Motronic ME7.1 | 9 > | OBD2/ISO | F | 3000 USB |
| Pointer 1.8 / 2.0 8V(G) | FIC EEC-IV (CFI/EFI) | 94 – 96 | OBD2/ISO + EC4 | N | 3000 USB |
| Polo 1.0 16V | IAW-4MV | 02 > | OBD2/ISO | B | 3000 USB |
| Polo 1.6 8V | Motronic ME 7.5.10 | 02 > | OBD2/ISO | B | 3000 USB |
| Polo 1.6 8V Flex | Motronic ME 7.5.30 | 08 > | OBD2/ISO | B | 3000 USB |
| Polo 1.8 8V MI | IAW-1AVB / 1AVP | 97 – 01 | OBD2/ISO | B | 3000 USB |
| Polo 2.0 8V | Motronic ME 7.5.10 | 02 > | OBD2/ISO | B | 3000 USB |
| Quantum 1.8 8V | FIC EEC-IV (CFI) | 94 – 96 | OBD2/ISO + EC4 | N | 3000 USB |
| Quantum 2.0 8V | FIC EEC-IV (EFI) | 94 – 96 | OBD2/ISO + EC4 | N | 3000 USB |
| Quantum 1.8 / 2.0 8V | IAW-1AVB / 1AVP | 97 > | OBD2/ISO | C | 3000 USB |
| Santana 1.8 8V | FIC EEC-IV (CFI) | 94 – 96 | OBD2/ISO + EC4 | N | 3000 USB |
| Santana 2.0 8V | FIC EEC-IV (EFI) | 94 – 96 | OBD2/ISO + EC4 | N | 3000 USB |
| Santana 1.8 / 2.0 8V | IAW-1AVB / 1AVP | 97 > | OBD2/ISO | C | 3000 USB |
| Saveiro 1.6 / 1.8 8V | IAW-1AVB / 1AVP | 97 – 01 | OBD2/ISO | B | 3000 USB |
| Saveiro 1.6 8V Total Flex | IAW-4AVP | 04 > | OBD2/ISO | B | 3000 USB |
| Saveiro 1.6 16V MSI | Simos 15.27 | 15 > | CAN BUS | B | 3000 USB |
| Sharan 1.8 Turbo (AJH) | Motronic M3.8.5 | 97 > | OBD2/ISO | E | 3000 USB |
| Sharan 1.8 Turbo (AWC) | Motronic ME7.5 | 00 > | OBD2/ISO | E | 3000 USB |
| Sharan 2.0 (ADY) | Siemens SIMOS | 95 > | OBD2/ISO | E | 3000 USB |
| Sharan 2.0 (ATM) | Motronic ME7.5 | 00 > | OBD2/ISO | E | 3000 USB |
| Sharan 2.8 VR6 (AAA/AMY) | Motronic M3.8.1 | 95 > | OBD2/ISO | E | 3000 USB |
| Sharan 2.8 VR6 (AYL) | Motronic ME7.1 | 98 > | OBD2/ISO | E | 3000 USB |
| Tiguan 1.4 TSI | Bosch MED17.5.1 | 08 > | CAN BUS | B | 3000 USB |
| Touran 1.4 TFSI | Bosch MED17 | 07 | CAN BUS | B | 3000 USB |
| Touran 1.4 TSI | Bosch MED17 | 06 – 08 | CAN BUS | B | 3000 USB |
| Touran 1.6 FSI | Bosch MED9.5.10 | 04 – 11 | CAN BUS | B | 3000 USB |
| Transporter 2.0 (AAC) | Bosch Digifant | 92 < | OBD2/ISO ou OBD2/ISO+AUDI | M | 3000 USB |
| Transporter 2.5 (AAF) | Bosch Digifant | 94 < | OBD2/ISO ou OBD2/ISO+AUDI | M | 3000 USB |
| Transporter 2.5 (AET) | Siemens SIMOS | 96 > | OBD2/ISO | B | 3000 USB |
| Transporter 2.5 (APL/AVT) | Siemens SIMOS 3.5 | 99 > | OBD2/ISO | B | 3000 USB |
| Transporter 2.8 (AES) | Motronic M3.8.1 | 96 > | OBD2/ISO | B | 3000 USB |
| Transporter 2.8 (AMV) | Motronic ME7.1 | 00 > | OBD2/ISO | B | 3000 USB |
| Up 1.0 12V | Bosch ME17.5.24R3 | 14 > | CAN BUS | B | 3000 USB |
| Van 1.6 8V | IAW-1AVP | 97 > | OBD2/ISO | B | 3000 USB |
| Vento 1.4 (ABD) | Mono Motr. MA1.2.3 | 91 – 95 | OBD2/ISO ou OBD2/ISO+AUDI | E | 3000 USB |
| Vento 1.4 (AEX) | Motronic MP9.0 | 95 > | OBD2/ISO | E | 3000 USB |
| Vento 1.6 (ABD/ABU) | Mono Motr. MA1.2.3 | 91 – 95 | OBD2/ISO ou OBD2/ISO+AUDI | E | 3000 USB |
| Vento 1.6 (AEA) | Mono Motr. MA1.3 | 94 – 97 | OBD2/ISO ou OBD2/ISO+AUDI | E | 3000 USB |
| Vento 1.6 (AEK) | Motronic M2.9 | 94 – 95 | OBD2/ISO ou OBD2/ISO+AUDI | E | 3000 USB |
| Vento 1.6 (AEE) | Marelli IAW-1AV | 95 – 97 | OBD2/ISO | E | 3000 USB |
| Vento 1.6 (AFT/AKS) | Siemens SIMOS | 95 – 97 | OBD2/ISO | E | 3000 USB |
| Vento 1.8 (AAM/ABS/ACC) | Mono Motr. MA1.2.3 | 97 < | OBD2/ISO ou OBD2/ISO+AUDI | E | 3000 USB |
| Vento 2.0 (2E) | Bosch Digifant | 93 > | OBD2/ISO ou OBD2/ISO+AUDI | E | 3000 USB |
| Vento 2.5 20V | Bosch ME7.1.1 | 06 > | CAN BUS | E | 3000 USB |
| Voyage 1.0 Flex | IAW-4GV | 09 > | OBD2/ISO | A | 3000 USB |
| Voyage 1.0 TEC Flex | Bosch ME17.5.20 | 13 > | CAN BUS | A | 3000 USB |
| Voyage 1.6 Flex | IAW-4GV | 09 > | OBD2/ISO | A | 3000 USB |
| Voyage 1.6 Flex | Motronic ME7.5.30 | 09 > | OBD2/ISO | A | 3000 USB |
| Voyage 1.6 I VHT Flex | IAW-9VG | 13 > | CAN BUS | A | 3000 USB |
| Voyage 1.6 16V MSI | Simos 15.27 | 15 > | CAN BUS | A | 3000 USB |

| Modelos Modelos | Sistema Sistema | Ano Año | Conector Conector | Posição Posición | Scanner Scanner |
|--------------------|--------------------|------------|----------------------|---------------------|--------------------|
|--------------------|--------------------|------------|----------------------|---------------------|--------------------|

Sistema de Injeção Diesel / Sistema de Inyección Diesel

| | | | | | |
|----------------------------|-------------------|---------|---------------------------|-------|----------|
| Amarok 2.0 TDI / BiTurbo | Bosch EDC-17 | 10 > | CAN BUS | B | 3000 USB |
| Beetle 1.9 TDI (AGR) | Bosch EDC-15V / M | 99 > | OBD2/ISO | B | 3000 USB |
| Beetle 1.9 TDI (ATD) | Bosch EDC-15P | 00 > | OBD2/ISO | B | 3000 USB |
| Bora 1.9 SDI (AGP/AQM) | Bosch EDC-15V | 99 > | OBD2/ISO | E | 3000 USB |
| Bora 1.9 TDI (AGR) | Bosch EDC-15V / M | 99 > | OBD2/ISO | E | 3000 USB |
| Bora 1.9 TDI (ATD) | Bosch EDC-15P | 00 > | OBD2/ISO | E | 3000 USB |
| Caddy 1.7 SDI (AHB) | Bosch EDC | 96 > | OBD2/ISO | B | 3000 USB |
| Caddy 1.9 D (1Y) | SAUGDIESEL | 95 > | OBD2/ISO | B | 3000 USB |
| Caddy 1.9 SDI (AEY) | Bosch EDC | 95 > | OBD2/ISO | B | 3000 USB |
| Caddy 1.9 TDI (AUH/ALE) | Bosch EDC | 97 > | OBD2/ISO | B | 3000 USB |
| Gol 1.9 D (1Y) | SAUGDIESEL | 96 > | OBD2/ISO | B | 3000 USB |
| Golf III 1.9 D (1Y) | Siemens V1 | 97 < | OBD2/ISO | E | 3000 USB |
| Golf III 1.9 SDI (AEY) | Bosch EDC | 95 > | OBD2/ISO ou OBD2/ISO+AUDI | E | 3000 USB |
| Golf III 1.9 TD (AAZ) | Siemens V1 | 97 < | OBD2/ISO ou OBD2/ISO+AUDI | E | 3000 USB |
| Golf III 1.9 TDI (AUH/ALE) | Bosch EDC | 93 > | OBD2/ISO ou OBD2/ISO+AUDI | E | 3000 USB |
| Golf IV 1.9 SDI | Bosch EDC-15V | 97 > | OBD2/ISO | E | 3000 USB |
| Golf IV 1.9 TDI (AGR) | Bosch EDC-15V / M | 97 > | OBD2/ISO | E | 3000 USB |
| Golf IV 1.9 TDI (ATD) | Bosch EDC-15P | 00 > | OBD2/ISO | E | 3000 USB |
| Lupo 1.2 TDI (ANY) | Bosch EDC | 98 > | OBD2/ISO | E | 3000 USB |
| Lupo 1.4 TDI (AMF) | Bosch EDC-15P | 98 > | OBD2/ISO | E | 3000 USB |
| Lupo 1.7 SDI (AKU) | Bosch EDC-15V | 98 > | OBD2/ISO | E | 3000 USB |
| Passat 1.9 TDI (1Z) | Bosch EDC | 93 > | OBD2/ISO ou OBD2/ISO+AUDI | D / E | 3000 USB |
| Passat 1.9 TDI (AFN) | Bosch MSA 15 | 96 – 97 | OBD2/ISO | F | 3000 USB |
| Passat 1.9 TDI (AFN) | Bosch EDC-15V | 97 > | OBD2/ISO | F | 3000 USB |
| Passat 1.9 TDI (AJM/ATJ) | Bosch EDC-15P | 98 > | OBD2/ISO | F | 3000 USB |
| Passat 2.5 TDI (AFB/AKN) | Bosch EDC | 98 > | OBD2/ISO | F | 3000 USB |
| Polo 1.9 D (1Y) | SAUGDIESEL | 96 > | OBD2/ISO | B | 3000 USB |
| Saveiro 1.9 D (1Y) | SAUGDIESEL | 96 > | OBD2/ISO | B | 3000 USB |
| Sharan 1.9 TDI (1Z/AFN) | Bosch EDC | 95 > | OBD2/ISO | E | 3000 USB |
| Sharan 1.9 TDI (AUY) | Bosch EDC-15P | 00 > | OBD2/ISO | E | 3000 USB |
| Transporter 1.9 D (1Y) | SAUGDIESEL | 96 > | OBD2/ISO | B | 3000 USB |
| Transporter 2.5TDI (ACV) | Bosch EDC | 99 > | OBD2/ISO | B | 3000 USB |
| Vento 1.9 D (1Y) | Siemens V1 | 97 < | OBD2/ISO | E | 3000 USB |
| Vento 1.9 SDI (AEY) | Bosch EDC | 95 > | OBD2/ISO ou OBD2/ISO+AUDI | E | 3000 USB |
| Vento 1.9 TD (AAZ) | Siemens V1 | 97 < | OBD2/ISO ou OBD2/ISO+AUDI | E | 3000 USB |
| Vento 1.9 TDI (AUH/ALE) | Bosch EDC | 93 > | OBD2/ISO ou OBD2/ISO+AUDI | E | 3000 USB |

Sistema de ABS / Sistema de ABS

| | | | | | |
|---------------|---------------|---------|---------|---|----------|
| Amarok | TEVES MK25A | 10 > | CAN BUS | B | 3000 USB |
| Bora | TEVES MK60 | 05 > | CAN BUS | B | 3000 USB |
| EOS | TEVES MK60 | 05 > | CAN BUS | B | 3000 USB |
| Fox | TRW - EBC460U | 14 > | CAN BUS | B | 3000 USB |
| Fox | Bosch 9.0 | 15 > | CAN BUS | B | 3000 USB |
| Gol | TRW - EBC460U | 14 > | CAN BUS | B | 3000 USB |
| Golf | TEVES MK60 | 03 > | CAN BUS | B | 3000 USB |
| Jetta / Vento | TEVES MK60 | 05 > | CAN BUS | B | 3000 USB |
| Passat | TRW 440 | 06 > | CAN BUS | F | 3000 USB |
| Polo | TEVES MK60 | 05 > | CAN BUS | B | 3000 USB |
| Touran | TEVES MK60 | 03 > | CAN BUS | B | 3000 USB |
| Toureg | TEVES MK60 | 03 – 06 | CAN BUS | B | 3000 USB |
| Up | TRW - EBC460U | 14 > | CAN BUS | B | 3000 USB |



| Modelos Modelos | Sistema Sistema | Ano Año | Conector Conector | Posição Posición | Scanner Scanner |
|--------------------|--------------------|------------|----------------------|---------------------|--------------------|
|--------------------|--------------------|------------|----------------------|---------------------|--------------------|

Sistema Air Bag / Sistema Air Bag

| | | | | | |
|---------------|------------|---------|---------|-----|----------|
| Amarok | SRS - UDS | 10 > | CAN BUS | B | 3000 USB |
| Fox | SRS - VW10 | 14 > | CAN BUS | B | 3000 USB |
| Golf | SRS - VW8 | 07 – 09 | CAN BUS | B | 3000 USB |
| Golf | SRS - VW10 | 09 – 12 | CAN BUS | B | 3000 USB |
| Golf | SRS - VW20 | 13 > | CAN BUS | B | 3000 USB |
| Gol | SRS - VW20 | 12 > | CAN BUS | B | 3000 USB |
| Jetta / Vento | SRS - VW8 | 07 – 09 | CAN BUS | B | 3000 USB |
| Jetta / Vento | SRS - VW10 | 09 > | CAN BUS | B | 3000 USB |
| Passat | SRS - VW8 | 07 – 09 | CAN BUS | F/B | 3000 USB |
| Passat | SRS - VW10 | 09 > | CAN BUS | B | 3000 USB |
| Up | SRS - VW10 | 14 > | CAN BUS | B | 3000 USB |

Sistema de Transmissão Automática / Sistema de Transmisión Automática

| | | | | | |
|-----------------|-----------------------------|------|----------|---|----------|
| Beetle | AT / 09G | 05 > | CAN BUS | B | 3000 USB |
| EOS | AT / 09G | 07 > | CAN BUS | B | 3000 USB |
| Fox I-Motion | Câmbio Eletrônico - CFC348V | 10 > | OBD2/ISO | B | 3000 USB |
| Gol I-Motion | Câmbio Eletrônico - CFC348V | 10 > | OBD2/ISO | B | 3000 USB |
| Jetta | AT / 09G | 05 > | CAN BUS | B | 3000 USB |
| Passat | AT / 09G AT / 09M | 06 > | CAN BUS | B | 3000 USB |
| Passat | DSG / 02E | 06 > | CAN BUS | B | 3000 USB |
| Polo I-Motion | Câmbio Eletrônico - CFC348V | 10 > | OBD2/ISO | B | 3000 USB |
| Voyage I-Motion | Câmbio Eletrônico - CFC348V | 10 > | OBD2/ISO | B | 3000 USB |

IMOBILIZADOR Leitura da senha de programação do imobilizador

| | | | | | |
|-----------|-------------------|-------------|----------|---|----------|
| Golf IV | Painel VDO IMOB2 | > 05/2001 | OBD2/ISO | E | 3000 USB |
| Golf IV | Painel Moto Meter | > 05/2001 | OBD2/ISO | E | 3000 USB |
| Passat B5 | Painel VDO IMOB2 | 97> 07/2000 | OBD2/ISO | F | 3000 USB |
| Passat B5 | Painel Moto Meter | 97> 07/2000 | OBD2/ISO | F | 3000 USB |

AIR BAG Apagar a memória interna de colisão e falhas

| | | | | | |
|---------------------------|---------|---|----------|---|----------|
| Gol G4 (377-909-603 A) | Siemens | - | OBD2/ISO | B | 3000 USB |
| Gol G4 (377-909-603 A) | Siemens | - | OBD2/ISO | B | 3000 USB |
| Golf III (1J0-909-603) | Siemens | - | OBD2/ISO | E | 3000 USB |
| Golf IV (1J0-909-607) | Siemens | - | OBD2/ISO | E | 3000 USB |
| Golf IV (1J0-909-609) | Siemens | - | OBD2/ISO | E | 3000 USB |
| Golf IV (6Q0-909-605-A) | Siemens | - | OBD2/ISO | E | 3000 USB |
| Golf IV (6Q0-909-605-B) | Siemens | - | OBD2/ISO | E | 3000 USB |
| Golf IV (6Q0-909-605-C) | Siemens | - | OBD2/ISO | E | 3000 USB |
| Golf IV (1C0-909-605-C) | Siemens | - | OBD2/ISO | E | 3000 USB |
| Golf IV (1C0-909-605-F) | Siemens | - | OBD2/ISO | E | 3000 USB |
| Golf IV (1C0-909-605-H) | Siemens | - | OBD2/ISO | E | 3000 USB |
| Passat B4 (1J0-909-603) | Siemens | - | OBD2/ISO | F | 3000 USB |
| Passat B5 (1J0-909-607) | Siemens | - | OBD2/ISO | F | 3000 USB |
| Passat B5 (1J0-909-609) | Siemens | - | OBD2/ISO | F | 3000 USB |
| Passat B5 (6Q0-909-605-A) | Siemens | - | OBD2/ISO | F | 3000 USB |
| Passat B5 (6Q0-909-605-B) | Siemens | - | OBD2/ISO | F | 3000 USB |
| Passat B5 (6Q0-909-605-C) | Siemens | - | OBD2/ISO | F | 3000 USB |
| Passat B5 (1C0-909-605-C) | Siemens | - | OBD2/ISO | F | 3000 USB |
| Passat B5 (1C0-909-605-F) | Siemens | - | OBD2/ISO | F | 3000 USB |
| Passat B5 (1C0-909-605-H) | Siemens | - | OBD2/ISO | F | 3000 USB |



| Modelos Modelos | Sistema Sistema | Ano Año | Conector Conector | Posição Posición | Scanner Scanner |
|--------------------|--------------------|------------|----------------------|---------------------|--------------------|
|--------------------|--------------------|------------|----------------------|---------------------|--------------------|

Sistema EPB (Electro-Mechanical Parking Brake) - Freio de Estacionamento

| | | | | | |
|-------------------|-----|------|---------|---|----------|
| Passat (3C/AN) | EPB | 06 > | CAN BUS | B | 3000 USB |
| Passat Coupe (35) | EPB | 09 > | CAN BUS | B | 3000 USB |
| Tiguan (5N/AX) | EPB | 07 > | CAN BUS | B | 3000 USB |

Informação (Información)

O PC-SCAN3000 está preparado para diagnosticar todos os sistemas presentes no veículo

KW-1281 / KW-2000 / VW TP2.0

| | | |
|--|---|--|
| 01 - Sistema Eletrônico do Motor | 27 - Visualização do Lado Traseiro | 52 - Sistema da Porta do Passageiro |
| 02 - Sistema Eletrônico da Transmissão | 28 - Comando do Ar Condicionado Traseiro | 53 - Freio de Mão |
| 03 - Sistema Eletrônico do Freio (ABS/ASR) | 29 - Comando das Luzes, Lado Esquerdo | 54 - Spoiler Traseiro |
| 05 - Autorização de Partida e Acesso | 2D - Intercomunicador | 55 - Regulação do Alcance dos Faróis |
| 06 - Regulação do Assento Lado Passageiro | 2E - Media Player, Posição 3 | 56 - Rádio |
| 07 - Unidade de Visualização | 2F - Seletor de Canais de TV Digital | 57 - Sintonizador de Canais de Televisão |
| 08 - Sistema Ar Condicionado/Aquecimento | 31 - Eletrônica do Motor - Conjunto | 58 - Tanque de Combustível Auxiliar |
| 09 - Sistema Central Elétrico e Eletrônico | 32 - Bloqueio Eletrônico | 59 - Proteção Contra Guincho |
| 0D - Porta Deslizante Esquerda | 34 - Regulação do Nível | 5E - Unidade de Indicação do Lado HL |
| 0E - Media Player, Posição 1 | 35 - Travamento Central | 61 - Regulação da Bateria |
| 0F - Rádio-Tuner-Digital | 36 - Bancoluna de Direção do Motorista | 62 - Porta Traseira Esq. |
| 11 - Sistema Eletrônico do Motor II | 37 - Sistema de Navegação | 63 - Batente Lado Motorista |
| 12 - Eletrônica da Embreagem | 38 - Sistema Eletrônico do Teto | 64 - Estabilizadores |
| 13 - Regulação da Distância | 39 - Comando das Luzes, Lado Direito | 65 - Controle da Pressão dos Pneus |
| 14 - Suspensão Eletrônica | 3C - Aviso de Saída da Pista | 66 - Regulação do Banco Traseiro |
| 15 - Airbags | 3D - Função Especial | 67 - Controle de Voz |
| 16 - Sistema Eletrônico do Volante | 3E - Media Player, Posição 4 | 68 - Sistema do Limpa-Pára-brisas |
| 17 - Painel de Instrumentos | 41 - Sistema Eletrônico da Bomba Diesel | 69 - Função de Reboque |
| 18 - Aquecimento Suplementar/Estacionário | 42 - Sistema Eletrônico da Porta do Motorista | 6D - Eletrônica da Tampa do Porta-malas |
| 19 - Interface de Diagnóstico CAN BUS | 43 - Reforço Servofreio | 6E - Indicação Comando do Teto |
| 1C - Detecção da Posição do Veículo | 44 - Direção Assistida | 71 - Carregador da Bateria |
| 1D - Identificação do Motorista | 45 - Controle Habitáculo | 72 - Sistema Porta Traseira Direita |
| 1E - Media Player, Posição 2 | 46 - Módulo Central do Sistema de Conforto | 73 - Batente Lado Passageiro |
| 1F - Rádio-Tuner-Stellit | 47 - Sistema de Som | 74 - Comando Chassi |
| 21 - Sistema Eletrônico do Motor III | 48 - Assento, Traseiro, Lado Motorista | 75 - Módulo de Emergência |
| 22 - Sistema Eletrônico da Tração Integral | 49 - Interruptor da Luz Automática | 76 - Auxiliar de Estacionamento |
| 23 - Amplificação do Servofreio | 4D - Transferência Dados | 77 - Telefone |
| 24 - Regulação Anti-patinagem | 4E - Unidade de Indicação do Lado HR | 78 - Porta Deslizante Direita |
| 25 - Imobilizador Eletrônico | 4F - Sistema Central Eletrônico II | 7D - Aquecimento do Banco |
| 26 - Acionamento Eletrônico do Teto Solar | 51 - Tração Eletrônica | 7E - Indicação do Painel de Instrumentos |

Funções Disponíveis (Funciones Disponibles)

01 - Consultar Scanner da Unidade de Comando / 02 - Consultar a Memória de Avarias / 03 - Diagnóstico dos Elementos Atuadores
 04 - Regulação Básica / 05 - Apagar Memória de Avarias / 06 - Finalizar Comunicação / 07 - Codificar a Unidade de Comando
 08 - Ler Blocos de Valores / 09 - Ler Bloco Individual de Valores / 10 - Adaptação / 11 - Procedimento Login

Secret Key Code (ConScanner do Código de Segurança de 7 para 4 dígitos)

MOTOS

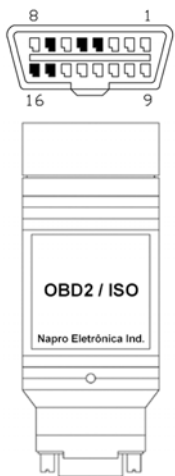


| Modelos Modelos | Sistema Sistema | Ano Año | Conector Conector | Posição Posición | Scanner Scanner |
|--------------------|--------------------|------------|-----------------------|---------------------|--------------------|
| BIZ 125 +/ES/KS | PGM-FI | 08 - 11 | OBD2/ISO + M HONDA C1 | P4 | 3000 USB |
| BIZ 125 Flex | PGM-FI | 11 > | OBD2/ISO + M HONDA C1 | P4 | 3000 USB |
| BROZ 150 | PGM-FI | 08 - 09 | OBD2/ISO + M HONDA C1 | P7 | 3000 USB |
| BROZ MIX | PGM-FI | 09 - 11 | OBD2/ISO + M HONDA C1 | P5 | 3000 USB |
| CB 1000 R | PGM-FI | 04 - 07 | OBD2/ISO + M HONDA C1 | P5 | 3000 USB |
| CB 1000 R | PGM-FI | 08 - 11 | OBD2/ISO + M HONDA C1 | P5 | 3000 USB |
| CB 300 R | PGM-FI | 09 - 11 | OBD2/ISO + M HONDA C1 | P2 | 3000 USB |
| CB500 | PGM-FI | 14 > | OBD2/ISO + M HONDA C1 | P1 | 3000 USB |
| CBR 1000 RR | PGM-FI | 04 - 07 | OBD2/ISO + M HONDA C1 | P3 | 3000 USB |
| CBR 1000 RR | PGM-FI | 08 - 11 | OBD2/ISO + M HONDA C1 | P7 | 3000 USB |
| CBR 250 R | PGM-FI | 12 > | OBD2/ISO + M HONDA C1 | P1 | 3000 USB |
| CBR 600 RR | PGM-FI | 08 - 10 | OBD2/ISO + M HONDA C1 | P3 | 3000 USB |
| CG 150 | PGM-FI | 08 - 09 | OBD2/ISO + M HONDA C1 | P5 | 3000 USB |
| CG 150 Flex | PGM-FI | 11 > | OBD2/ISO + M HONDA C1 | P5 | 3000 USB |
| CG 150 Mix | PGM-FI | 09 - 11 | OBD2/ISO + M HONDA C1 | P5 | 3000 USB |
| CRF 250 | PGM-FI | 09 - 13 | OBD2/ISO + M HONDA C1 | P6 | 3000 USB |
| CRF 450 | PGM-FI | 09 - 13 | OBD2/ISO + M HONDA C1 | P6 | 3000 USB |
| FAN 150 | PGM-FI | 08 - 09 | OBD2/ISO + M HONDA C1 | P5 | 3000 USB |
| FOUR TRAX 420 | PGM-FI | 09 - 11 | OBD2/ISO + M HONDA C1 | P3 | 3000 USB |
| GL 1800 Gold Wing | PGM-FI | 06 - 10 | OBD2/ISO + M HONDA C1 | P3 | 3000 USB |
| Hornet 600 | PGM-FI | 08 - 10 | OBD2/ISO + M HONDA C1 | P6 | 3000 USB |
| Hornet 600 | PGM-FI | 11 > | OBD2/ISO + M HONDA C1 | P4 | 3000 USB |
| Lead 110 | PGM-FI | 09 - 11 | OBD2/ISO + M HONDA C1 | P7 | 3000 USB |
| NC700 | PGM-FI | 13 > | OBD2/ISO + M HONDA C1 | P7 | 3000 USB |
| NX 400 FALCON | PGM-FI | 12 > | OBD2/ISO + M HONDA C1 | P2 | 3000 USB |
| PCX 1500 | PGM-FI | 13 > | OBD2/ISO + M HONDA C1 | P5 | 3000 USB |
| Shadow 750 | PGM-FI | 09 - 11 | OBD2/ISO + M HONDA C1 | P4 | 3000 USB |
| XL 1000 Varadero | PGM-FI | 10 > | OBD2/ISO + M HONDA C1 | P4 | 3000 USB |
| XL 700 V Transalp | PGM-FI | 08 - 10 | OBD2/ISO + M HONDA C1 | P5 | 3000 USB |
| XRE 300 R | PGM-FI | 09 - 11 | OBD2/ISO + M HONDA C1 | P2 | 3000 USB |



| Modelos Modelos | Sistema Sistema | Ano Año | Conector Conector | Posição Posición | Scanner Scanner |
|--------------------|--------------------|------------|----------------------|---------------------|--------------------|
| FAZER 150 | TCI | 14 > | OBD2/ISO + YAMAHA C1 | P3 | 3000 USB |
| FAZER 250 | TCI | 05 > | OBD2/ISO + YAMAHA C1 | P3 | 3000 USB |
| FAZER 600 | TCI | 05 - 09 | OBD2/ISO + YAMAHA C1 | P6 | 3000 USB |
| MT03 | TCI | 08 | OBD2/ISO | P3 | 3000 USB |
| Mid Night Star 950 | TCI | 09 > | OBD2/ISO + YAMAHA 3P | P5 | 3000 USB |
| R1 | TCI | 08 | OBD2/ISO + YAMAHA 3P | P6 | 3000 USB |
| R6 | TCI | 08 | OBD2/ISO + YAMAHA 3P | P6 | 3000 USB |
| Super Tenere 1200 | TCI | 12 > | OBD2/ISO + YAMAHA 3P | P7 | 3000 USB |
| TDM 900 | TCI | 02 | OBD2/ISO + YAMAHA 3P | P7 | 3000 USB |
| Tenere 250 | TCI | 11 > | OBD2/ISO + YAMAHA 3P | P4 | 3000 USB |
| Tenere 660 | TCI | 11 > | OBD2/ISO + YAMAHA 3P | P6 | 3000 USB |
| XJ-6 | TCI | 10 - 13 | OBD2/ISO + YAMAHA 3P | P7 | 3000 USB |
| XT 660 | TCI | 05 > | OBD2/ISO + YAMAHA 3P | P6 | 3000 USB |
| XTZ Crosser 150 | TCI | 14 > | OBD2/ISO + YAMAHA C1 | P4 | 3000 USB |

CONECTORES



OBD2/ISO



OBD2 / TTL



OBD2 / MB



OBD2 / VARGA



YAMAHA



OBD2 / MIT



EC4 / DLC



OBD2 / NISSAN



OBD2 / VPW2



SAE / F



CAN BUS



SAE/F CAN BUS

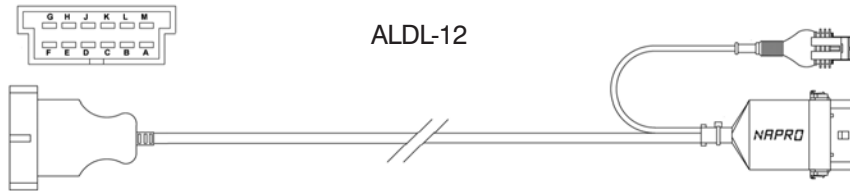


SW CAN

ALDL-10



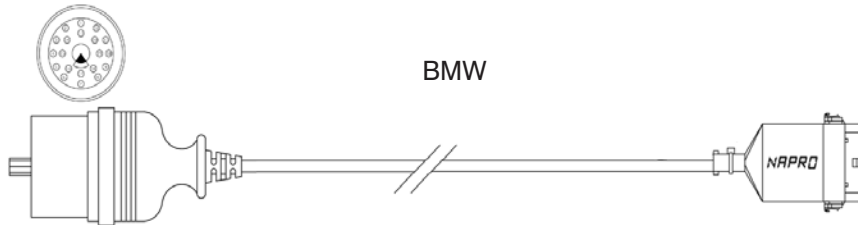
ALDL-12



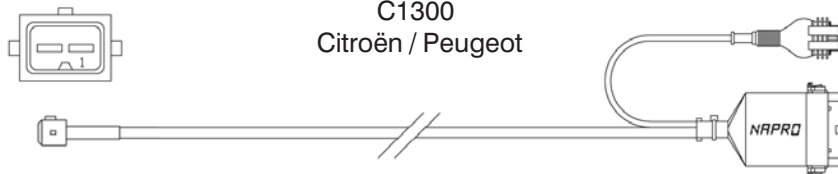
AUDI



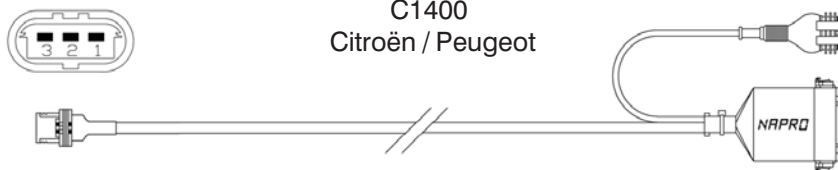
BMW



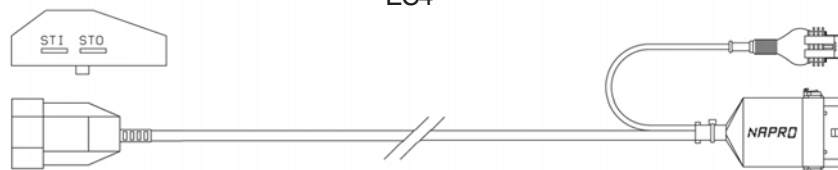
C1300
Citroën / Peugeot



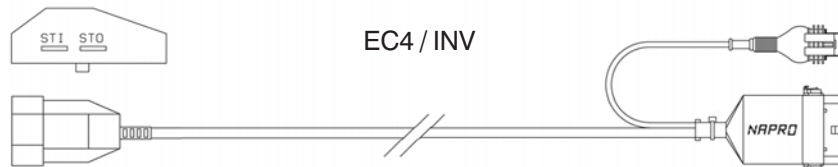
C1400
Citroën / Peugeot

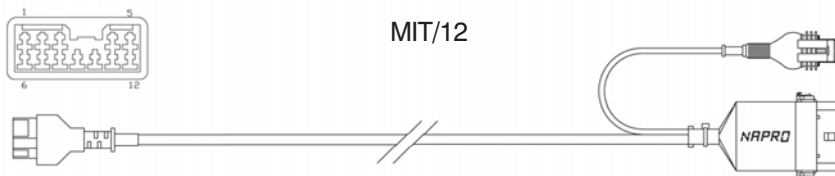
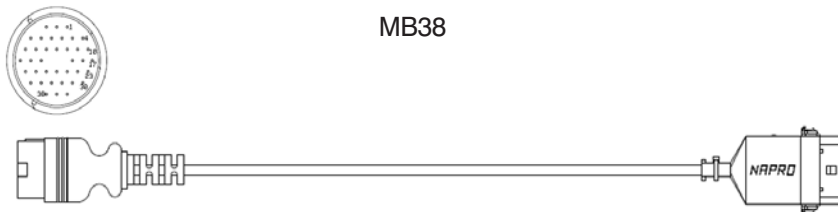
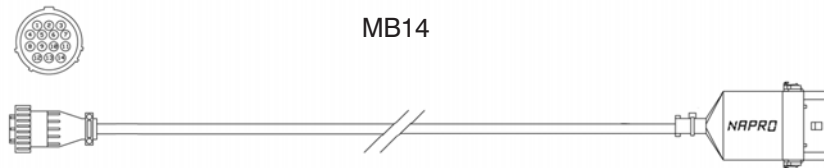
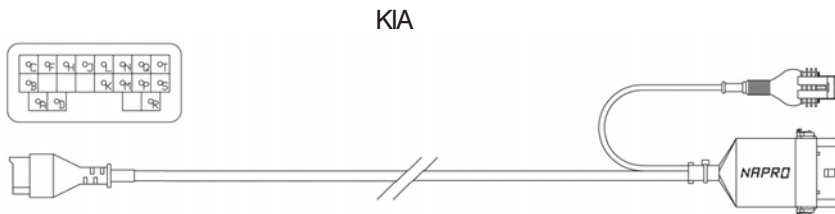
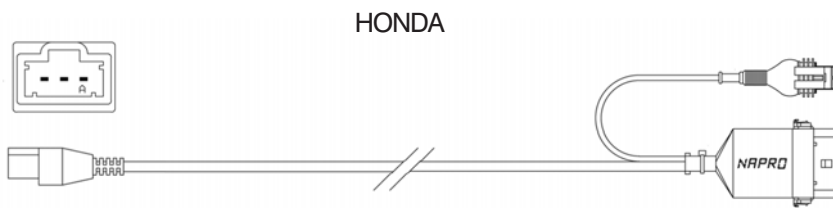
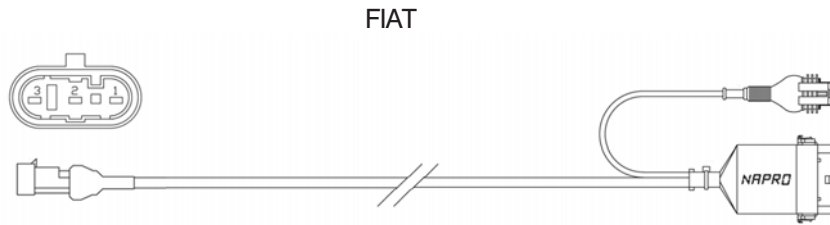
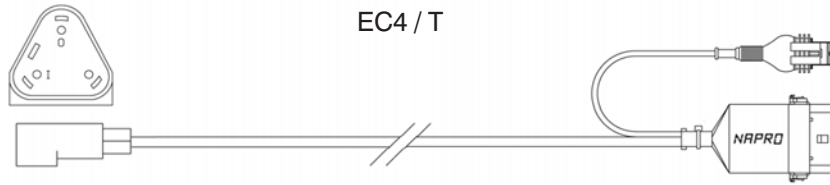


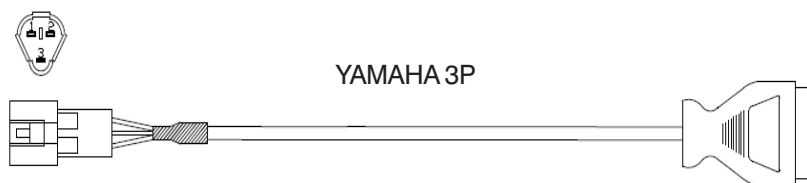
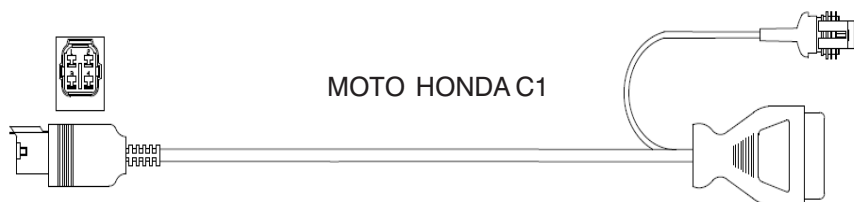
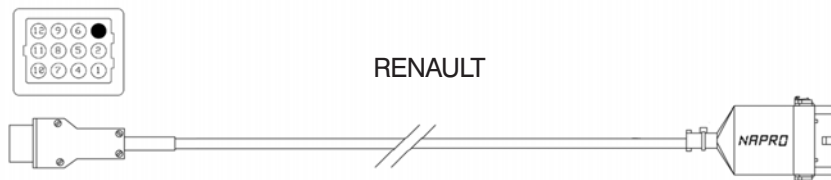

EC4



EC4 / INV







FIAT / INVERSOR




YAMAHA
C1



C1300 / INVERSOR



Cabo de Alimentação Tipo Jacaré



Cabo de Alimentação Tipo Cigarrete



Cabo de Comunicação Serial



Adaptador ISO

Adaptador utilizado para acessar as Unidades de Comando do tipo ABS, Airbag, Imobilizador e outras.

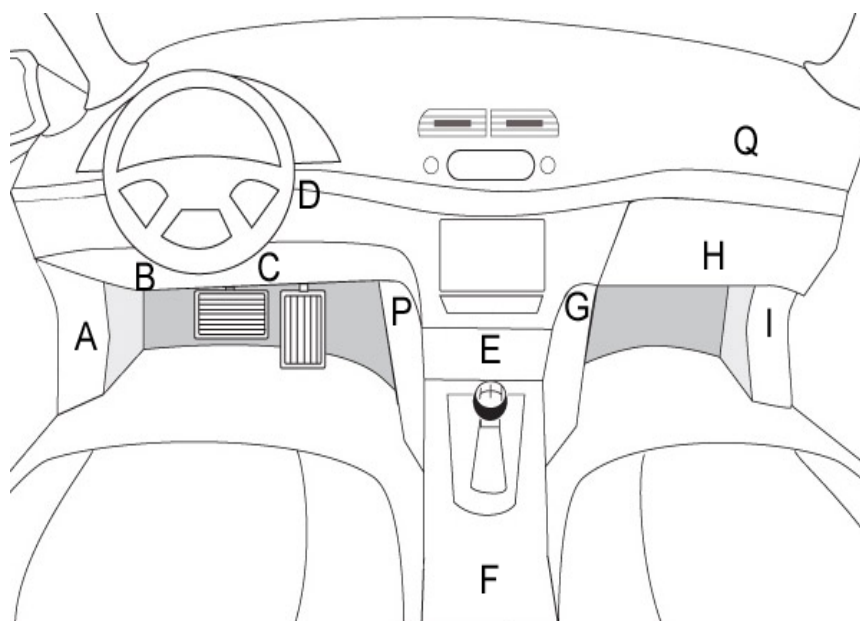


Adaptador PSA

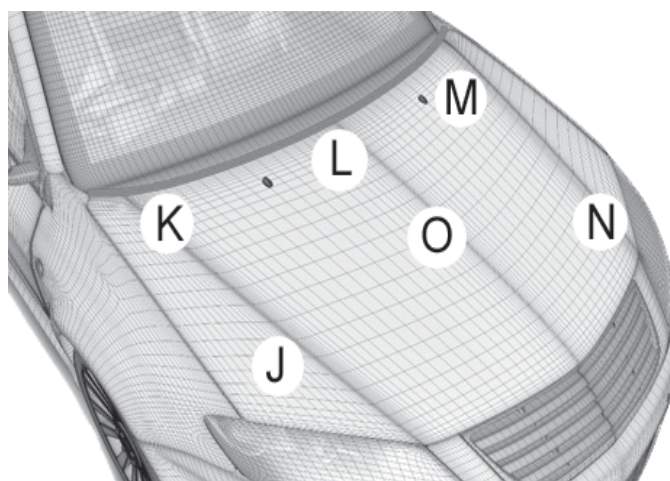
Adaptador utilizado para acessar a rede CAN BUS das montadoras Citroën e Peugeot.



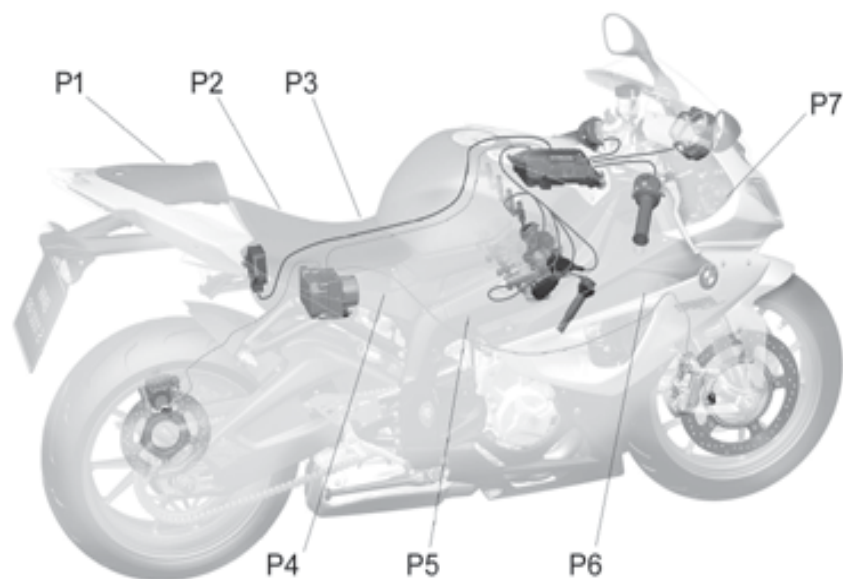
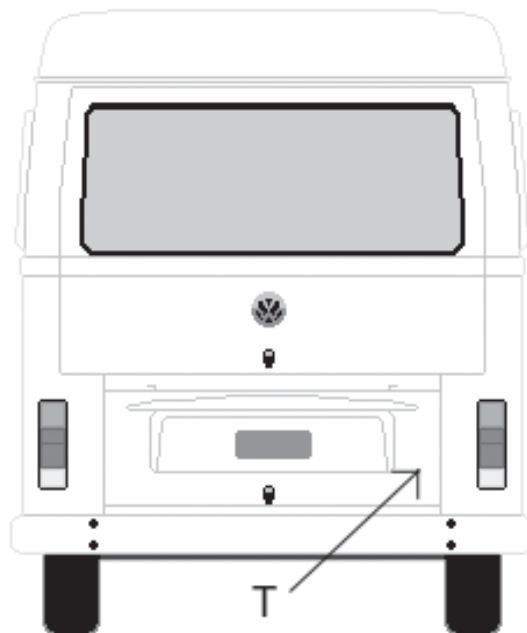
LOCALIZAÇÃO DOS CONECTORES



(R) - Atrás do Banco do Condutor.

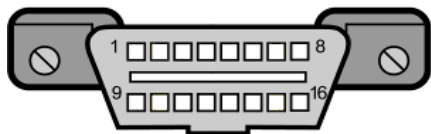


LOCALIZAÇÃO DOS CONECTORES



INFORMATIVO - CONECTOR OBD2

Conector de Diagnóstico (DLC- Data Link Connector)



- Pino 1 - GMLAN SW (Single Wire) CAN Line
- Pino 2 - SAE J1850 Bus+
- Pino 3 - Data+ EC4/DLC (Ford Zetec)
- Pino 4 - Chassi Ground
- Pino 5 - Sinal Ground
- Pino 6 - CAN A - High (J-2284)
- Pino 7 - ISO 9141-2 Linha K
- Pino 10 - SAE J1850 Bus-
- Pino 11 - Data- EC4/DLC (Ford Zetec)
- Pino 14 - CAN B - Low (J-2284)
- Pino 15 - ISO 9141-2 Linha L
- Pino 16 - Tensão da Bateria

GM:

J1850 VPW (Variable Pulse Width Modulation) Pinos 2, 4, 5 e 16

FORD:

J1850 PWM (Pulse Width Modulation) Pinos 2,4,5,10 e 16

EC4/DLC Pinos 3, 4, 5, 11 e 16

CHRYSLER, EUROPEUS E ASIÁTICOS: ISO 9141-2 Pinos 4, 5, 7, 15 e 16

CAN BUS: J-2284 Pinos 4, 5, 6, 14 e 16

INTERFACE - SCAN-USB5000



A interface de comunicação SCAN-USB5000 foi projetada para possibilitar a conexão do PC-SCAN3000 na porta de comunicação USB (Universal Serial Bus) do seu computador.

O PC-SCAN3000 USB utiliza todos os cabos e conectores da versão serial (RS-232).

